



Tilinpäätös ja toimintakertomus

Hämeen ammattikorkeakoulu Oy

1.1.2023 - 31.12.2023

Y-tunnus: 2617489-3

Kotipaikka: Hämeenlinna

Sisällysluettelo

1. Ammattikorkeakoulutoiminta ja arvio toiminnan kehittymisestä.....	1
1.1 Vuonna 2023 otettiin jälleen harppauksia kehittämistyössä.....	1
1.2 Strategian 2030 toteuttamisen välitavoitteet.....	2
1.3 Ympäristötekijät	17
1.4 Koulutuksen ja tutkimuksen määrälliset toteutumat.....	21
2. Henkilöstö ja johtaminen	23
3. Yhtiön hallinto ja pääoman erittely.....	24
4. Yhtiön tilan ja tuloksen arvioiminen.....	25
4.1 Olennaiset tapahtumat tilikaudella	25
4.2 Toiminnan ja talouden tilanne 31.12.2023 Hämeen ammattikorkeakoulukonsernissa .26	
4.3 Toiminnan ja talouden tilanne 31.12.2023 Hämeen ammattikorkeakoulu Oy:ssä	26
4.4 Hämeen ammattikorkeakoulu Oy:n sijoitustoiminta.....	27
4.5 Talouden tunnusluvut.....	33
5. Toimintaan liittyvät riskit ja niiden hallinta	37
6. Odotukset toiminnan ja talouden kehittymisestä	37
7. Hallituksen esitys tilikauden tuloksen käsittelystä	38
8. Konserni tuloslaskelma.....	40
8.1 Tuloslaskelma koodiston mukainen VN/30606/2022	40
8.2 Tuloslaskelma kirjanpitoasetuksen mukainen	41
9. Konsernitase	42
10. Konserni rahoituslaskelma.....	44
11. Tuloslaskelma	46
11.1 Tuloslaskelma koodiston mukainen VN/30606/2022	46
11.2 Tuloslaskelma kirjanpitoasetuksen mukainen	47
12. Tase	48
13. Rahoituslaskelma	50
14. Toimintokohtainen erittely.....	52
15. Liiketoiminnan tuloslaskelma	54

31.12.2023

16. Tilinpäätöksen laatimista koskevat liitetiedot.....	55
17. Tuloslaskelman liitetiedot.....	58
18. Taseen liitetiedot	61
19. Henkilöstön tunnusluvut	72
20. Tilinpäätöksen ja toimintakertomuksen allekirjoitukset.....	79
21. Tilinpäätösmerkintä	80
22. Kirjanpidon kirjat ja tositelajit 2023.....	81

31.12.2023

1. Ammattikorkeakoulutoiminta ja arvio toiminnan kehittymisestä

1.1 Vuonna 2023 otettiin jälleen harppauksia kehittämistyössä

Vuosi 2023 oli HAMKissa kehittämisen ja brändiuudistuksen aikaa. Julkaisimme uuden Maailman parastajat -brändin ja siihen liittyvät kumppanuudet. Brändiuudistus luotiin yhteistyössä opiskelijoiden, henkilöstön sekä sidosryhmien kanssa. Tavoitteenamme on rakentaa toimintaamme ihmisen kokoisin askelin eteenpäin niin, että jokainen meistä voi omalla toiminnallaan osallistua tavoitteiden ja tulosten edistämiseen. Meillä oli ilo jakaa koko henkilöstölle vuoden lopussa pieni tulospalkkio hyvin tehdystä yhteisestä työstä.

RUN-Eurooppa-yliopiston kolme ensimmäistä vuotta saatiin hyvillä mielin päätökseen ja vietimme yhteistä General Assemblya marraskuussa 2023 Portugalissa. Saavutimme monilta osin työlle asetetut tavoitteet. Erityisesti opiskelijoille toteutetut SAPit, liikkuvuus sekä tutkimushubit edistyivät positiivisella tavalla. Uusi rahoituskausi vuosille 2024–2028 edellyttää entistä tiiviimpää yhteistyötä, kun tavoitteena on saada aikaan kilpailukykyinen Eurooppa-yliopisto, jolla on myös yhteisiä pysyviä rakenteita.

Koulutuksen kehittämisessä lähdimme yhdessä rakentamaan HAMKilaista Design Based Education (DBE) -pedagogiikkaa. Samalla valmensimme opetushenkilöstöä uuden pedagogisen ajattelun käyttöönottoon. Ensimmäiset pilotit aloittavat vuonna 2024, ja niille on luvassa valmennusta, sparrausta sekä tukea.

Vuonna 2023 opiskelijat valmistuivat edelleen hyvin, mutta meillä on selkeästi tarvetta lisätä panostuksia opiskelijoiden hyvinvointiin ja ohjaukseen.

Hamkin tutkimustoiminta oli vahvassa kehitysvaiheessa 2023. Erityisesti panostimme uusia kärkiekosysteemejä kuvaavaan Parhaiden strategiaan sekä yritys yhteistyöhön ja kansainväliseen rahoitukseen. Tutkimustoimintamme volyyymi oli vuonna 2023 noin 15 miljoonaa euroa.

Hämeenlinnan korkeakoulukeskuksessa aloitimme uuden älykkään bioteknologian tutkimus- ja laboratorioympäristön. Uudet tilat tulevat käyttöön vuoden 2024 aikana.

31.12.2023

1.2 Strategian 2030 toteuttamisen välitavoitteet

Osaamispääoman johtaminen ja kehittäminen

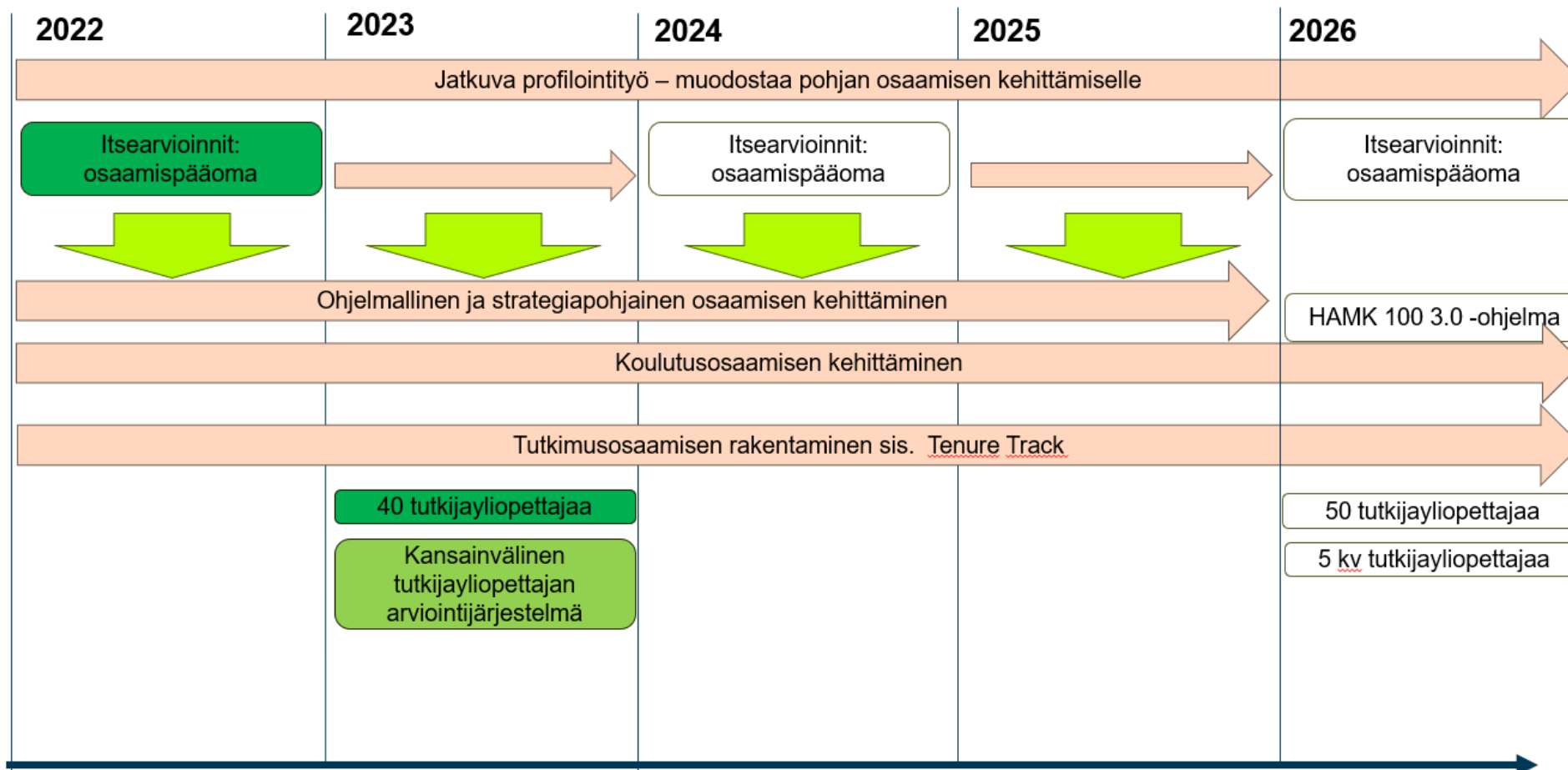
Strategia 2030

Määrätietoinen osaamisen kehittäminen mahdollistaa uusien, entistä haastavampien strategisten tavoitteiden asettamisen. Edistyneet korkeakoulun toimintatavat varmistavat hamkilaisen osaamisen ajantasaisuuden ja kilpailukykyisen laadun. Tavoitteenamme on hamkilaisen tulevaisuuteen suuntautuneen osaamispääoman jatkuva kasvattaminen. HAMKin profiiliin ytimen muodostavat älykkäät bio- ja kiertotalouden ratkaisut sekä ammattikasvatukseen tutkimukseen pohjautuva ammatillinen opettajakoulutus ja koulutusjärjestelmien kehittäminen. Nämä tukeutuvat vahvaan yrittäjämäiseen, moniammatilliseen ja -tieteiseen toimintaan hyvinvoinnin, teknologian, liiketalouden, luonnonvara-alan ja muotoilun alueilta.

Tutkimusyksiköt ovat HAMK Bio, HAMK Edu, HAMK Smart ja HAMK Tech.

31.12.2023

Osaamispääoman johtaminen ja kehittäminen



31.12.2023

Toteutimme keväällä 2023 Hämeen ammattikorkeakoulussa osaamispääoman itsearviointiin. Kartoitukseen osallistui 435 henkilöä. Tulosten mukaan henkilöstömme on kehittynyt runsaasti erityisesti johtamis- ja esihenkilötyön alueella sekä digipedagogisessa ja järjestelmäosaamisessa. Edelleen olemme kehittyneet rahoitusosaamisessa, tutkimuksen ja koulutuksen integraatio-osaamisessa sekä substanssiosaamisessa. Myös osaamisen kehittämistä tukeva profiloiva Parhauden strategiatyö on edennyt.

Tutkijayliopettajia meillä oli vuoden 2023 lopussa 41 henkilöä. Kansainvälisen tutkijayliopettajan arviointijärjestelmän kehittämisestä olemme käyneet neuvotteluita RUN-kumppaneiden kanssa.

Jatkoimme edelleen monimuotoisia koulutuksia HAMK 100 -ohjelman kautta. Koulutusosaamisen kehittämisessä valmensimme opetushenkilöstöä Design Based Education -pedagogiikan käyttöönottoon. Valmennukseen kuului luentoja, sparrausvartteja, yhdessä kehittämistä sekä opintomatka NHL Stendeniin, jossa toteutetaan myös Design Based Education -pedagogiikkaa.

HAMK edistää elinikäistä oppimista

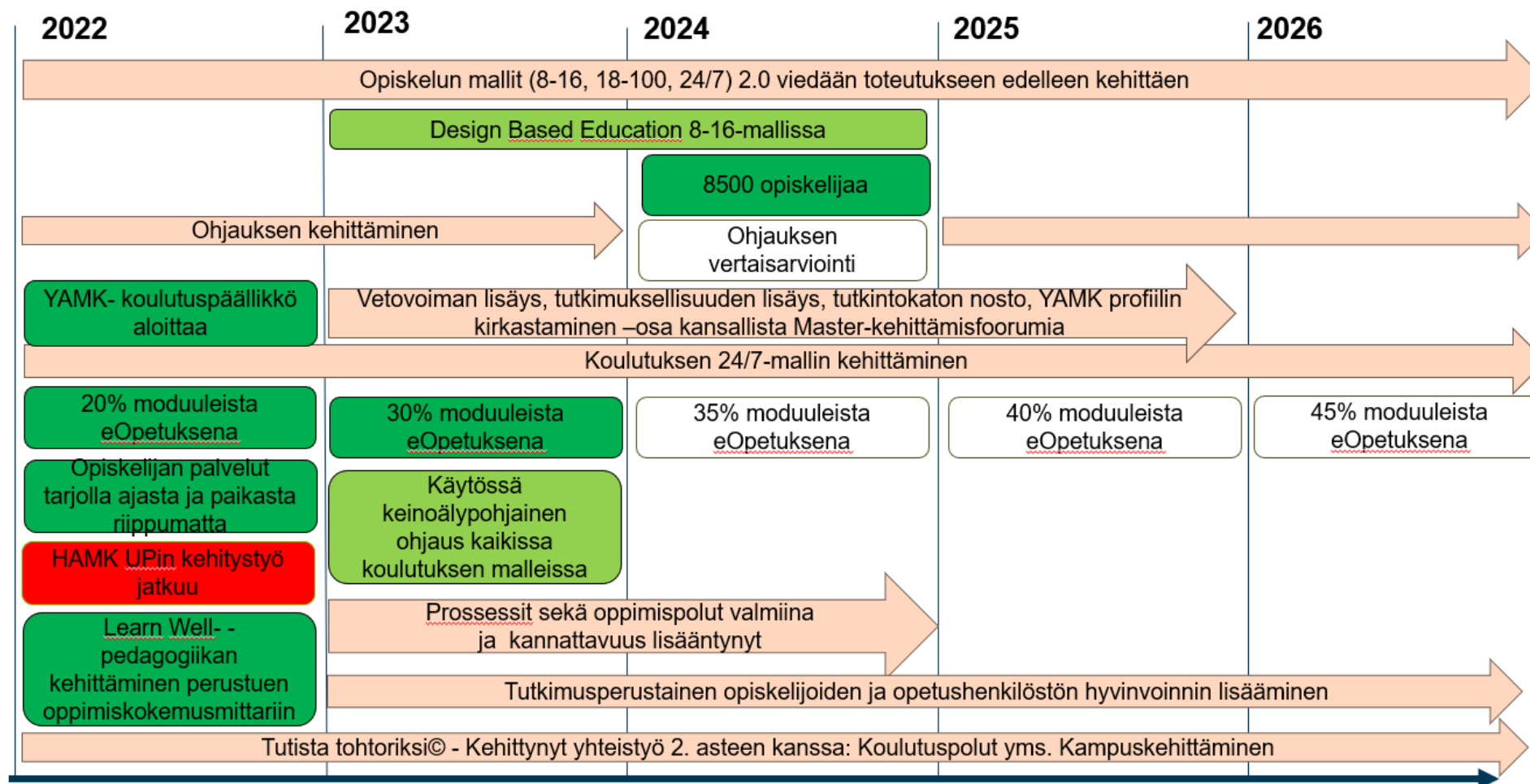
Strategia 2030

Kannustamme opiskelijoita luovuuteen ja kriittiseen ajatteluun kompleksisessa toimintaympäristössä. HAMKissa opiskelija omistaa oman oppimisensa ja opettaja on uuden oppimisen ohjaaja sekä mahdollistaja. Koulutus perustuu opetuksen kolmeen malliin: 8–16, 18–100 ja 24/7.

Oppiminen toteutuu osaamisia yhteen kietovilla ilmiöpohjaisilla moduuleilla. Näistä opiskelija ja asiakas rakentavat kokonaisuuden tutkintokoulutuksessa, avoimessa ammattikorkeakoulussa sekä tilaus- ja täydennyskoulutuksessa. Opetuksessa ja ohjauksessa hyödynnetään digitaalisuuden tarjoamia mahdollisuuksia. HAMKissa opiskelija saa erinomaisen oppimiskokemuksen.

31.12.2023

HAMK edistää elinikäistä oppimista



31.12.2023

Pilotoimme vuoden 2023 aikana oppimiskokemuksen mittaria. Kyseessä on tutkimuspohjainen kysely, joka mittaa opiskelijan kokemuksia opiskelusta ja oppimisesta, oppimisympäristöistä, yleisten työelämävalmiuksien kehittämisestä sekä opiskeluhyvinvoinnista. Kyselyn avulla voidaan tunnistaa riskiryhmään kuuluvat opiskelijat, joilla on haasteita hyvinvoinnissa sekä opiskelussa. Kysely antaa myös tietoa siitä, miten pedagogisia ja ohjaukseen liittyviä ratkaisuja tulee kehittää, jotta ne tukevat syvällistä ja refleктоivaa oppimista sekä opiskelun suunnitelmallisuutta ja opiskelijan hyvinvointia. Kysely ohjaa myös opiskelijaa ottamaan vastuuta omasta oppimisestaan sekä oppimisvalmiuksien kehittämisestä. Mittari on käytössä RUN Eurooppa -yliopistossa osana SAP-toteutuksia.

Kehitimme Design Based Education -pedagogiikkaa opettajien, koulutuksen kehittämispalveluiden sekä projektiryhmän kanssa yhteiskehittelyinä. Aloitimme ensimmäiset valmennukset loppuvuodesta 2023, ja samalla valitsimme keväälle 2024 pilottikoulutukset sekä teimme tutkimussuunnitelman. DBE-pedagogiikan kehittäminen pohjautuu tutkimukseen, jonka aineistoa kerätään monimenetelmällisesti.

Valtakunnallinen Master-kehittämisfoorumi aloitti toimintansa ja sai loppuvuodesta 2023 merkittävän rahoituksen toiminnan edelleen kehittämiseen.

Olemme jatkaneet E-moduulien kehittämistä suunnitelman mukaisesti. HAMK on myös mukana Digivisio 2030 -kehittämisessä.

Vuoden 2023 aikana edistimme myös toisen asteen kanssa tehtävää yhteistyötä ja rakensimme väyläopintoja sekä ammatillisen että lukiokoulutuksen kanssa. Keväällä 2023 järjestimme HAMKissa lukiolaisille LukioDiilin, joka keräsi Korkeakoulukeskukselle yli 400 lukiolaista Hämeenlinnan seudulta.

Olemme organisoineet jatkuvan oppimisen kokonaisuuden uudelleen ja lopettaneet HAMK Up -brändin käytön.

31.12.2023

Työelämä, yrittäjyys ja kansainvälisyys ovat HAMKin toiminnan ytimessä

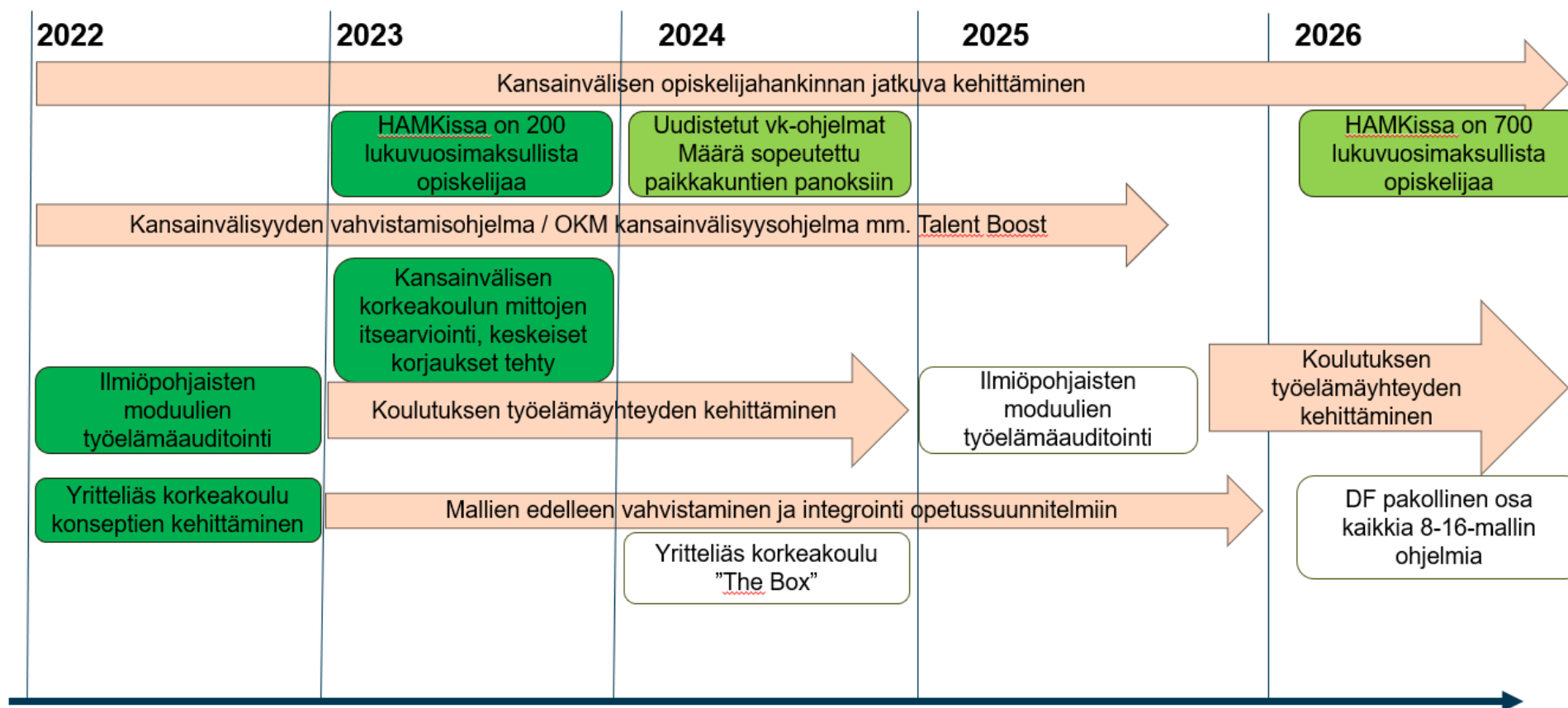
Strategia 2030

Yritykset, julkinen ja kolmas sektori ovat vahvoja kumppaneita moduulien suunnittelussa ja toteutuksessa. Moduulien työelämäprojektit ovat keskeinen osa opiskelijan ja opettajan työelämäsuhteita. Koulutuksessa hyödynnetään monipuolisia ja tarkoituksenmukaisia pedagogisia ratkaisuja vahvalla kansainvälisellä otteella. HAMK luo ja tukee osaamisintensiivistä yritystoimintaa. Yrittäjyys on jokaiselle opiskelijalle aito vaihtoehto.

HAMK Global Education on arvostettu brändi. Osaamisen vienti kasvaa erityisesti lukukausimaksullisessa tutkintokoulutuksessa vahvistaen HAMKia korkeakouluna. HAMK on Safea-ratifioitu korkeakoulu Kiinassa.

31.12.2023

Työelämä, yrittäjyys ja kansainvälisyys ovat HAMKin toiminnan ytimessä



31.12.2023

Me HAMKissa olemme edelleen kehittäneet määrätietoisesti kansainvälisten lukukausimaksullisten opiskelijoiden rekrytointia sekä palveluita. Vuonna 2023 panostimme erityisesti kansainvälisten lukukausimaksullisten opiskelijoiden asumisen kehittämiseen mentorointipalveluihin, kielikahvilatoimintaan, ystäväperhetoimintaan, opiskelijoiden työllistymisen tukemiseen sekä otimme käyttöön Goin Connect -työkalun. Työkalun avulla opiskelijat tutustuvat toisiinsa ja vaihtavat tietoa opiskeluun, asumiseen, maahan saapumiseen sekä muihin käytännön järjestelyihin liittyen ennen kuin he saapuvat opiskelemaan Suomeen. Opiskelijapalautteen perusteella työkalu palvelee hyvin kansainvälisiä opiskelijoita.

Kansainvälisten lukukausimaksullisten opiskelijoiden määrä on edelleen kehittynyt positiivisesti. Vuoden 2023 lopussa määrä oli yli 600. Vuoden 2023 aikana rakensimme myös neljä uutta vieraskielistä koulutusohjelmaa (Nursing, Professional Horticulture, Sustainable Urban Design ja Information and Communication Technology, Robotics).

Kävimme läpi ilmiöpohjaisten moduulien työelämäauditoinnin tuloksia yksiköissä alkuvuodesta 2023. Arvioinnin tavoitteena oli yksittäisen moduulin tai koulutuksen toiminnan kehittäminen sekä työelämysuhteiden systemaattinen ylläpito. Arvioinnit tukivat joko nykyisiä valintoja, johtivat pienempiin täsmennyksiin moduulien sisällä tai sisältöjen uudistamiseen.

TKI-toiminnan integrointia opetukseen toteutimme pääosin DBE-pedagogiikan kautta.

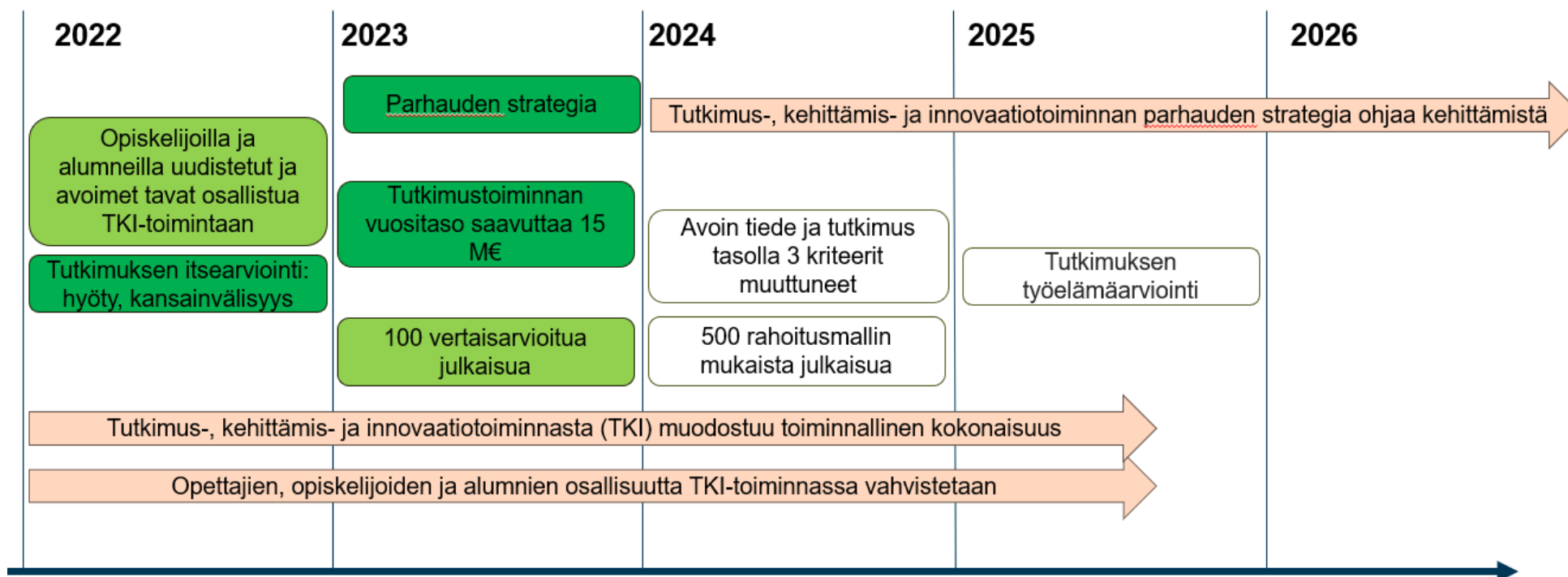
HAMKin tutkimusyksiköt ovat merkittäviä yhteiskunnan uudistajia

Strategia 2030

HAMKin soveltava tutkimus tuottaa uusia ja luovia ratkaisuja yritysten ja yhteiskuntamme elinvoiman, hyvinvoinnin sekä kestävyuden lisäämiseksi. Yritysten rooli tutkimustoiminnassa kasvaa huomattavasti. Lisääntyvää tutkimuksellista työtä ohjaavat työelämälle avoimet ja yhdessä rakennetut profiloituneet tutkimusohjelmat. HAMKin tutkijaurapolku houkuttelee kansainvälisesti. Tutkijayliopettajat johtavat aidosti monialaisia tutkimusryhmiä, jotka vahvistavat HAMKin osaamispääomaa.

31.12.2023

HAMKin tutkimusyksiköt ovat merkittäviä yhteiskunnan uudistajia



31.12.2023

Vuoden 2023 aikana saimme valmiiksi Parhaiden strategian version 1.0. Strategia kuvaa HAMKin kärkiekosysteemit sekä toimintatavat, jotka tukevat infrastruktuurin ja osaamisen kehittämistä sekä yritysysteistyön profiloitua. Kärkiekosysteemit, joita edelleen kehitetään, ovat Bioalan älykkäät ratkaisut (SmartBio), Älykäs ja kestävä rakennettu ympäristö (SmartBuilt) ja Tulevaisuuden älykäs koulutus ja osaaminen (SmartEdu). Parhaiden strategialla vahvistamme myös opettajien, opiskelijoiden ja alumnien osallisuutta TKI-toimintaan. Parhaiden strategia toimii pohjana konkreettisille teoille, joiden tekemistä jatketaan vuonna 2024.

Vuonna 2023 yhtenäistimme ja kirkastimme brändiuudistuksen viitoittamana tutkimusviestintää yli yksikkörajojen. Kansainvälinen verkostoituminen lisääntyi huomattavasti RUN-EUn ja kolmansien maiden, erityisesti Afrikan kumppaneiden kanssa. Yritysysteistyö ja asiakkuuden hallinta ovat mm. CRM- ja tutkimuspalvelutoiminnan kehitysprojektien myötä etenemässä hyvin. Innovaatiotoiminnan ja kaupallistamisen prosessit ovat vielä kehittämisasteella, mutta tarve ja tahto toimintaan on aiempaa selkeämmin havaittavissa.

TKI-toimintamme ja kasvun keskeisin tekijä on riittävä rahoitus ja erityisesti yritysten sitoutuminen TKI-hankkeisiin myös rahallisin panoksin. TKI-toimintamme vuositaso ulkopuolisten lähteiden osalta oli yli 9 miljoonaa euroa (OKM mittaritulos). Tulos oli hyvä, sillä nousua oli n. 20 % edelliseen vuoteen verrattuna. Vuonna 2023 saavutimmekin erinomaisia tuloksia. Viisi akatemiarahoitteista projektiamme, joista kaksi varmisti jatkorahoituksen, tuottivat laadukkaita tuloksia. Vahvistimme Business Finlandin infrastruktuurirahoituksella laitteistojamme biokaasualan tarpeisiin ja rakensimme laboratorion modernin bioteknologian tarpeisiin. Afrikka-hankerahoituksen laajeneminen sekä merkittävät alueelliset ja valtakunnalliset TKI-rahoitukset ovat puolestaan osoituksia lisääntyneestä rahoitusosaamisesta. Horisonttirahoitusten koordinoitavuutta vahvistimme ensimmäisen Grant Writerin palkkauksella ja tutkijoiden aktivoitumisella mm. RUN-EU tutkijakumppaneiden kanssa. Jatkamme näitä toimenpiteitä.

Julkaisu- ja tiedustelutoimintamme on yksi tärkeä osa HAMKin näkyvyyttä ja tutkimustulosten jakamista. Julkaisimme vertaisarvioituja julkaisuja 71 kappaletta, ja kaikkienensa tuotimme julkaisuja yli 400 kpl. Yleistajuisten Beat Blog-julkaisuiden (153 kpl) kautta jatkoimme tieteen popularisointia. Jatkamme julkaisujen kehittämistä mm. HAMKin oman julkaisukanavan uudistamisella. Tulokset ja toiminta saivat positiivista huomiota myös ulkopuolisilta toimijoilta. Esimerkiksi kehittämämme älyhiha huomioitiin useissa medioissa.

31.12.2023

HAMK on tärkeä osa kansallisia ja kansainvälisiä innovaatioekosysteemejä

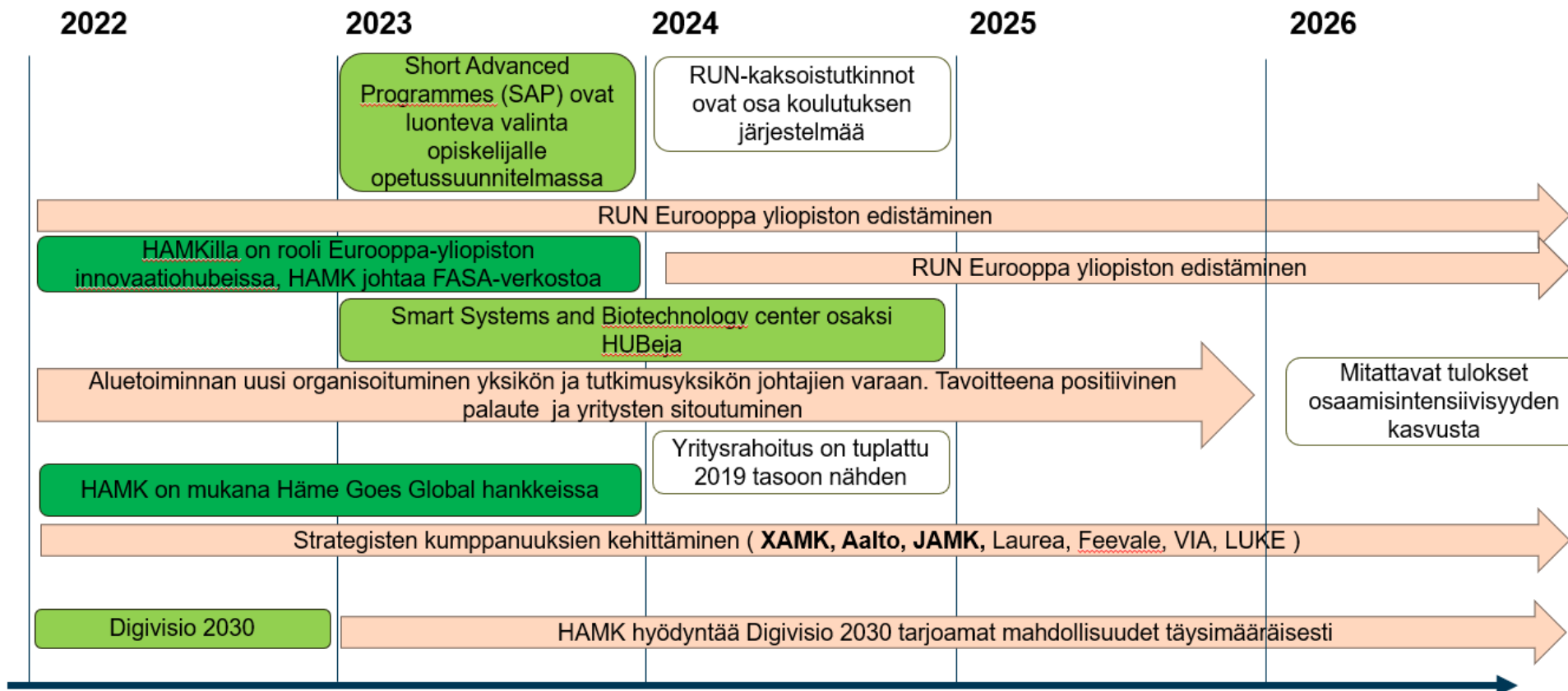
Strategia 2030

HAMKissa tehty tutkimus edellyttää korkeatasoista osaamista vahvuusalueilla. Hamkilainen tutkimus on aktiivisessa roolissa maailman kestäväen kasvun haasteita ratkovissa verkostoissa. HAMKin tutkimusyksiköt toimivat merkittävässä kansainvälisissä innovaatioekosysteemeissä ja hankkivat tutkimukseen yritys- ja kansainvälistä rahoitusta.

Opiskelijoille on avattu mahdollisuudet soveltavan tutkimuksen tekemiseen. Alumnit muodostavat laajan yhteistyöverkoston ja työelämän kontaktipinnan soveltavassa tutkimuksessa.

31.12.2023

HAMK on tärkeä osa kansallisia ja kansainvälisiä innovaatioekosysteemejä



31.12.2023

Vuoden 2023 aikana saimme RUN-Eurooppa-yliopiston ensimmäisen kolmivuotiskauden päätökseen ja vietimme marraskuussa yhteistä General Assembly -seminaaria Portugalissa. Ensimmäisten kolmen vuoden aikana olemme kehittäneet yhdessä useita hyviä käytänteitä, joista Euroopan komissio nostaa esiin mm. Oppimiskokemuksen mittarin. Mittaria käytetään Short Advanced Program -ohjelmissa.

Vuonna 2023 saimme myös päätöksen uudesta rahoituskaudesta RUN-Eurooppa-yliopistolle. Rahoituskausi kattaa vuodet 2024–2028. Tulevalla kaudella tiivistämme yhteistyötä edelleen tavoitteena yhteinen johtamisjärjestelmä, opiskelijahallintoa tukevat digitaaliset alustat, systemaattinen laadunhallinnan kehittäminen sekä yhteisen oikeushenkilön perustaminen. Edelleen jatkamme eurooppalaisen tutkintorakenteen ja pedagogiikan kehittämistä, tuemme alueellista yrittäjyyttä, pyrimme kotiuttamaan yhä enemmän kilpailtua kansainvälistä rahoitusta yhdessä alueen yritysten kanssa ja tuemme näin yritysten kilpailukyvyn kehittymistä.

Häme Goes Global -hanke päättyi vuoden 2023 lopussa. Työ jatkuu edelleen Häme EU Office -toiminnan kautta. HAMK on yksi Häme EU Officen ylläpitäjistä.

Strategisten kumppaneiden kanssa olemme jatkaneet monipuolisesti yhteistyötä.

Vuoden 2023 lopussa Hämeen ammattikorkeakoulu valittiin Digivisio2030 -pilottikorkeakouluksi. Pilottikorkeakoulut kehittävät ja testaavat Digivisio-hankkeessa rakennettuja toiminnallisuuksia sekä antavat palautetta toiminnallisuuksien edelleen kehittämiseksi. Syksyllä 2023 perustettiin korkeakoulujen yhteinen oikeushenkilö HigherEd Hub Finland Oy, jonka osakkaaksi Hämeen ammattikorkeakoulu liittyi.

31.12.2023

HAMK on kansainvälinen, aktiivinen ja moderni korkeakoulu yhteisö

Strategia 2030

Toimimme yhtenäisenä korkeakouluna, jolla on alueelliset osaamisprofiilit. Opiskelijat, alumnit ja työelämä ovat osa meitä. Tavoitteemme ohjaavat meitä moniammatilliseen ja -alaiseen toimintaan sekä yhdessä tekemiseen. Arvostamme osaamista ja huolehdimme korkeakoulu yhteisömmme hyvinvoinnista. Arvioimme ja arvioitamme jatkuvasti työtämme, tuloksiamme ja osaamistamme.

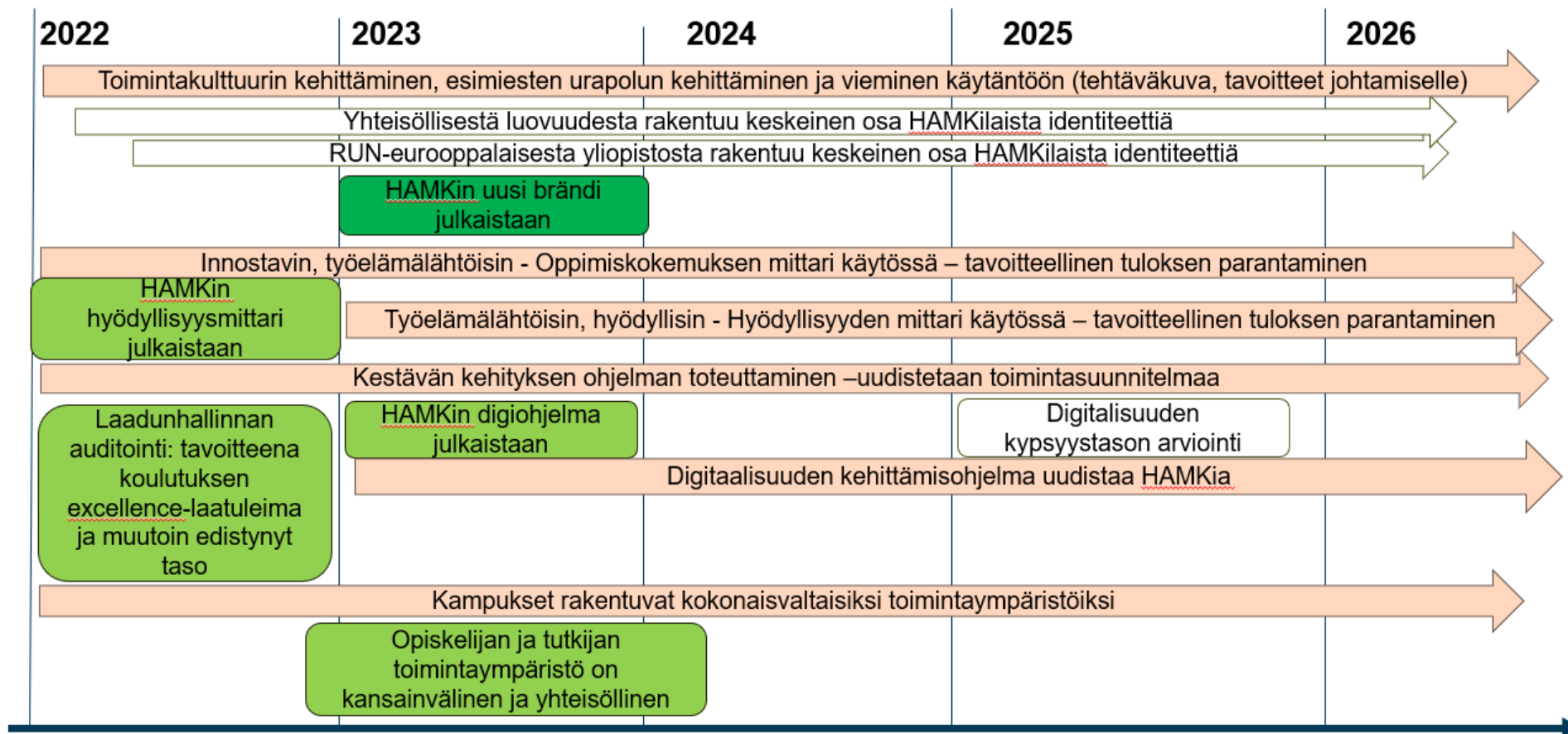
HAMK on koulutuksen määrissä kasvu-uralla. Kasvua haetaan erityisesti kansainvälisistä lukukausimaksullisista opiskelijoista. Näin koulutuksen resurssi- ja osaamis pohja laajenee.

HAMKin kasvu muodostuu osaamisen viennistä, tutkimustoiminnasta ja tilauskoulutuksesta. Kiinteistömmme ovat tehokkaassa ja tarkoituksen mukaisessa käytössä. Vahva talous mahdollistaa kehitysinvestoinnit.

HAMKin tulevaisuus perustuu korkeaan osaamiseen, yrittäjämäiseen ja tulokselliseen toimintaan sekä hallittuun kasvuun.

31.12.2023

HAMK on kansainvälinen, aktiivinen ja moderni korkeakouluyhteisö



31.12.2023

Hämeen ammattikorkeakoulun uusi Maailman parastajat -brändi julkaistiin 15.8.2023. Rakensimme brändiä yhteistyössä opiskelijoiden, henkilöstön ja sidosryhmien kanssa. Uuden brändin vastaanotto on ollut positiivinen.

HAMKin uusi digistrategia valmistui vuoden loppuun mennessä. Sen pohjalta olemme jatkaneet toimintakulttuuriamme uudistavaa työtä.

Me HAMKissa uskomme toimintakulttuurin voimaan. Strategian edistämiseksi teemme jatkuvia kehittäviä toimenpiteitä toimintakulttuurin uudistamiseksi. Edelleenkin keskeisessä roolissa on yhteisöllisen luovuuden vahvistaminen yksilökulttuurin sijaan. Tässä keskeiseksi on muodostunut lähiopetukseen perustuvan koulutuksen 8–16-mallin vahvistaminen yhteisömme rakentamisen ytimenä. Opiskelijoiden ja henkilöstön muodostama korkeakouluyhteisö vahvistuu kansainväliseksi RUN-Eurooppa-yliopiston kehittämisen yhteydessä.

GreenMetric World University –ranking tulos oli jälleen hyvä. HAMK oli sijalla 19 yli tuhannen korkeakoulun joukossa. Olemme siis yksi maailman vihreämpiä korkeakouluja.

Olemme ottaneet käyttöön uuden mittarin – Oppimiskokemuksen mittarin. Kehitämme sitä edelleen keskeisenä koulutuksen kehittämisen työkaluna ja vahvistamme sen automatisointia. Hyödyllisyysmittarin kehittäminen on edennyt pienin askelin. Kokeilussa on erilaisia mittareita, mutta kokonaisuus on edelleen työn alla.

Järjestimme yhteisöllemme tärkeät henkilöstöpäivät jälleen kaikki kokoavana lähitapahtumana.

1.3 Ympäristötekijät

Yksi strategista tavoitteistamme on kestävä kehityksen edistäminen. Kestävä HAMK -ohjelma tavoitteineen ja mittareineen ohjaa toimintaa. Ohjelmassa on sovittu, että toiminnan etenemistä seurataan Kestävä HAMK -ryhmän kuukausittaisissa palaverissa ja vuosittain toteutettavalla itsearvioinnilla. Kestävä HAMK -ohjelma perustuu YK:n kestävä kehityksen tavoitteisiin ja siinä on viisi pääkohtaa: korkeakouluyhteisö, koulutus, tutkimus-, kehitys- ja innovaatiotoiminta, hiilineutraalius ja kumppanuudet. Olemme määritelleet jokaiselle kohdalle tavoitetilat ja tunnistaneet eritasoisia alatavoitteita ja toimenpiteitä. HAMKin ohjelma on linjassa ARENEn kestävä kehityksen ja vastuullisuuden ohjelman kanssa.

Edistimme HAMKin kestävä kehityksen ohjelmaa ”Kestävä HAMK 2030” suunnitelmallisesti vuoden 2023 aikana. Lisäsimme kestävyden edistämiseen liittyvää viestintää merkittävästi monissa viestintäkanavissa eri toimintojen ja toimijoiden näkökulmista ja toimme esille

31.12.2023

käytäntöjä ja kehittämistoimia, joilla olemme edistäneet kestävästä kehitystä ammattikorkeakoulussamme. Osallistuimme ARENEn kestävyys ja vastuullisuus – teemaryhmien toimintaan aktiivisesti.

Ekologinen näkökulma ja hiilijalanjälki

Kestävä HAMK -ohjelmassa tavoitteena on olla Suomen ekotehokkain ja hiilineutraali korkeakoulu vuonna 2030. Tämän tavoitteen saavuttamiseksi teemme jatkuvasti toimenpiteitä kasvihuonekaasupäästöjen vähentämiseksi ja ylläpidämme HAMK:n rakennuskantaa kestävästi. Vuoden 2023 aikana toteutimme esimerkiksi seuraavia toimenpiteitä: energian ja veden kulutuksen vähentäminen sekä jätehuollon, lajittelun ja kiertotalouden tehostaminen. Vuonna 2023 olimme edelleen mukana ARENEn hiilijalanjäljen laskennassa ja laskentamenetelmän kehittämisessä.

Tutkimus-, kehitys ja innovaatiotoiminta (TKI)

Kestävä HAMK -ohjelman mukaisesti TKI-toiminnan tavoitteena on, että HAMK on tunnettu, tunnustettu, monialainen soveltavan kestävä kehityksen tutkimuksen toimija kansallisesti ja kansainvälisesti 2030. Vuoden 2023 kehittämiskohteitamme ovat olleet erityisesti kansainvälisen toiminnan laajentaminen ja syventäminen. Olemme vieneet kestävä kehityksen osaamista Afrikan maihin erilaisten koulutusten ja kehittämis- ja tutkimusprojektien avulla HAMK-Afrikassa kokonaisuuden puitteissa. Samoin olemme olleet aktiivisesti mukana RUN-Eurooppa-yliopistoverkostossa ja vieneet sekä kehittäneet TKI-toiminnan kestävyysosaamista. Opiskelijamme ovat osallistuneet kestävyden edistämiseen liittyviin moduuli- ja tutkimusprojekteihin. Vuoden 2023 aikana olemme olleet mukana ARNEN kestävä tutkimuksen kriteerien kehittämisessä.

Kestävä kehitys koulutuksessa

HAMK:n kestävä kehityksen ohjelman tavoitteena on, että koulutamme ammattilaisia, jotka osaavat suunnitella, toteuttaa ja johtaa kestävyttä lisääviä ratkaisuja. Lisäsimme opiskelijoiden osaamista vuonna 2023 monilla toimilla. Kestävä kehityksen perusosaamiseen liittyvä opintojakso lisättiin lähes kaikkien koulutusten opetussuunnitelmaan ja opetussuunnitelmien osaamistavoitteisiin. Kestävä kehityksen tavoitteita sisältävien opintojen määrä kasvoi jälleen. Noin 53 prosentissa opinnoista on mukana kestävä kehityksen edistämiseen liittyviä tavoitteita. Otimme kestävyysnäkökulman vahvasti mukaan useisiin uusiin alkaviin tutkintoihin. Lisäksi edistimme sitä, että opintojen

31.12.2023

arvioinnissa näkyvät entistä vahvemmin kestävän kehityksen tavoitteiden edistämiseen liittyvän osaamisen arviointi ja osaamiskompetenssit.

Henkilöstö ja osaaminen

HAMKin henkilöstön osaaminen ja hyvinvointi ovat osa kestävän kehityksen tavoitteita. Tavoitteena on olla yhdenvertainen, tasa-arvoinen ja vastuullinen organisaatio. Vuonna 2023 lisäsimme kestävän kehityksen osaamisen uuden henkilöstön perehdytykseen, kehityskeskusteluihin ja osaamiskartoitukseen. HAMKin henkilöstöllä on entistä laajemmat mahdollisuudet kehittää kestävän kehityksen osaamistaan verkostojemme tarjoamien opiskelumahdollisuuksien avulla. Vuoden 2023 aikana edistimme vahvasti saavutettavuutta. Saavutettavuussuunnitelma valmistui, ja perustimme sitä edistämään saavutettavuusasiantuntijoiden verkoston ja ohjausryhmän. Moninaisuuden, yhdenvertaisuuden ja inklusion tavoitteita edistimme järjestämällä moninaisuustapahtumia eri kampuksilla.

Kansainvälinen vertailu

HAMK osallistui viidettä kertaa Green Metric World University Rankingiin, johon osallistui kaikkiaan 1183 korkeakoulua ympäri maailmaa. Vertailussa selvitettiin kestävästä kehityksestä edistäviä toimenpiteitä koulutuksessa, tutkimuksessa, henkilökuljetuksissa sekä kiinteistöjen hallinnassa.

HAMKin sijoitus oli 19. (edellisenä vuonna sijoitus 17.). HAMKin hyvää sijoittumista selittää mm. vahva osaaminen vedenkulutuksen hallinnassa ja jätehuollossa sekä runsas kestävän kehityksen koulutustarjonta.

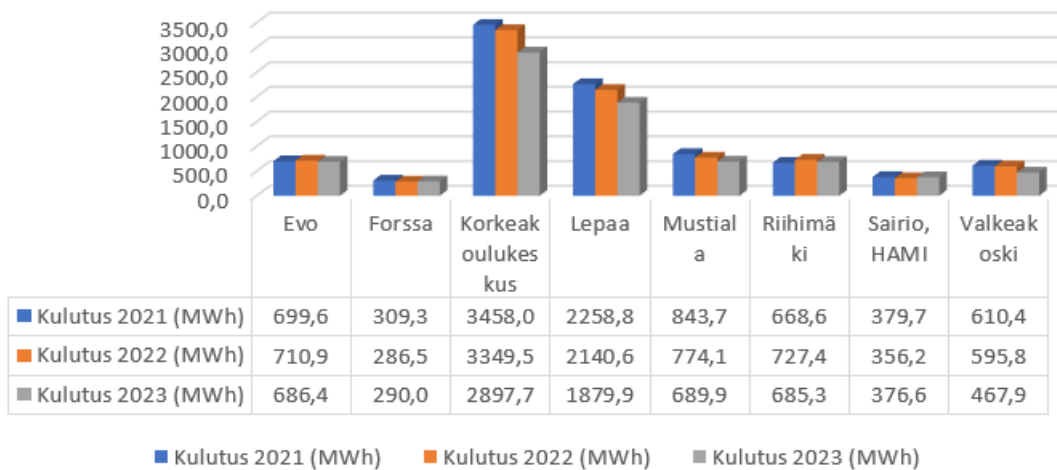
Taulukko 1. HAMKin sijoitus osa-alueittain:

Osa-alue	Sijoitus kotimaassa	Sijoitus kansainvälisesti
Kampusten infra	1.	51.
Energia ja ilmastonmuutos	2.	56.
Jäte	1.	14.
Vesi	1.	13.
Liikenne	1.	126.
Koulutus ja tutkimus	2.	165.
Painotettu sijoitus	1.	19.

31.12.2023

Kaksi merkittävintä ympäristöön vaikuttavaa tekijää ovat sähkön ja lämmön kulutus. Käytetty sähkö oli 100 % fossiilivapaata energiaa. Sähkön kokonaiskulutus oli 7 954 MWh, jakautuen alla olevan taulukon mukaisesti kampuksittain. Vuonna 2023 kulutus väheni 728 MWh (8,4 %) edelliseen vuoteen verrattuna.

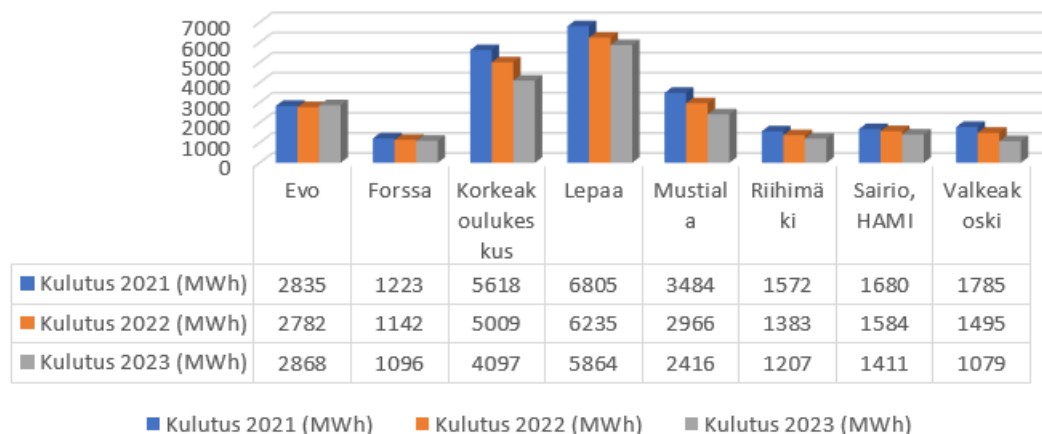
Sähkönkulutus 2021-2023



Kuvio 1. Sähköenergia 2021 - 2023

Vuonna 2023 lämpöenergian kulutus oli yhteensä 20 037 MWh. Lämmön kulutus väheni 2 560 MWh 12,8 % edelliseen vuoteen verrattuna. Evolla, Lepaalla ja Mustialassa lämpö tuotetaan omilla hakelämpölaitoksilla. Lämpöenergian tuotanto tältä osin on täysin uusiutuvaa.

Lämmitysenergia 2021 - 2023

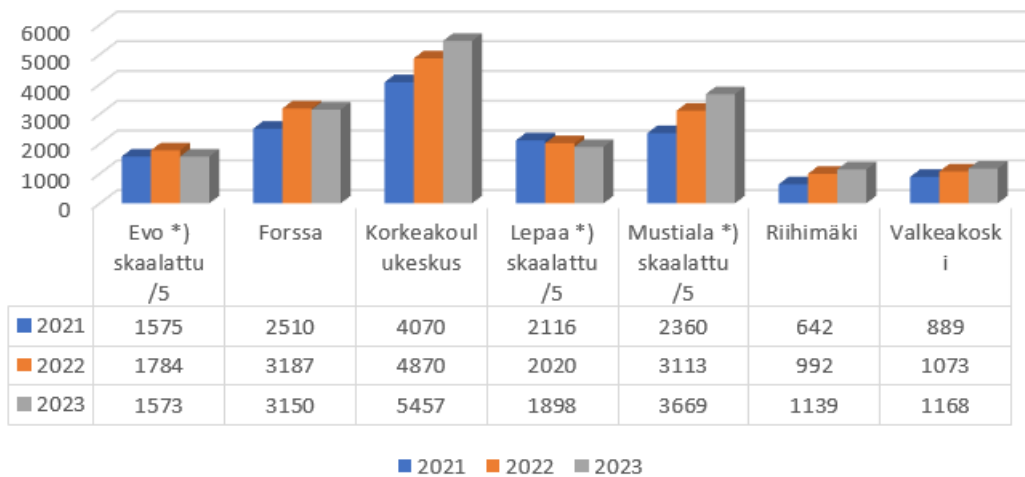


Kuvio 2. Lämpöenergia 2021 - 2023

31.12.2023

Vuonna 2022 siirryimme reaaliaikaiseen vedenkulutuksen seurantaan. Seuranta mahdollistaa vesivuotojen havaitsemisen ja niiden välittömät korjaukset. Järjestelmän avulla kokonaiskuva vedenkulutuksen profiilista on aikaisempaa selkeämpi. Lepaalla, Evolla ja Mustialassa on omat vedenottamot, joiden terveysturvallista käyttöä valvomme yhdessä viranomaisten kanssa. Muilla kampuksilla veden toimituksesta huolehtivat paikalliset vesilaitokset. Taulukon luettavuuden parantamiseksi Evon, Lepaan ja Mustialan vedenkulutus on skaalattu jakamalla viidellä.

Veden kulutus m³



Kuvio 3. Veden kulutus 2021-2023

1.4 Koulutuksen ja tutkimuksen määrälliset toteutumat

HAMKin OKM mittaritulokset	Tulos 2023	Tulos 2022	Tulos 2021
1. Tutkinnot (56%)	1 227	1 201	1 182
2. Jatkuva oppiminen (op) (8%)	20 509	16 726	17 357
3. Yhteistyöopinnot (op) (1%)	4 061	4 675	4 996
4. Opettajan pätevyydet (2%)	429	429	413
5. Valmistuneet työlliset (3%)	*	*	1 302
6. AVOP-palaute (3%)	209 660	219 458	223 194
7. Uraseuranta (3%)	9 061	7 962	8 909
8. Ulkopuolinen tk-rahoitus (t€) (11%)	9 000 (t€)	7 364 (t€)	7 201 (t€)
9. Yamk-tutkinnot (6%)	219	230	213
10. Julkaisut (julkaisupisteet) (2%)	482	503	304

*Tuloksia ei ole julkistettu

31.12.2023

AMK-tutkinnot ohjauksen aloittain	OKM- sopimuksen tavoite 2021- 2024	Toteutuma 2023	Toteutuma 2022	Toteutuma 2021
Taiteet ja kulttuurialat, kasvatusalat, yhteiskuntatieteet	70	27	21	34
Humanistiset alat, lääketieteet ja terveys- ja hyvinvointialat	325	267	283	305
Liiketalous, hallinto ja oikeustieteet ja palvelualat	255	231	272	242
Luonnontieteet, tietojenkäsittely ja tietoliikenne, tekniikan ja maatalous- ja metsätieteelliset alat	730	702	625	601
Yhteensä	1 380	1 227	1 201	1 182
Suoritettut YAMK tutkinnot	280	219	230	213
Ammatillinen opettajankoulutus:				
Suoritettut pätevyudet	400	429	429	413

Koulutukseen liittyvistä rahoitusmittareista suoritettujen AMK-tutkintojen määrä, jatkuva oppiminen ja uraseuranta nousivat. Yhteistyöopinnot ja opiskelijapalautteen tulokset laskivat hieman. Opettajan pätevyudet olivat vuoden 2022 tasolla. Työllistymisen mittaritiedot saadaan aina useamman vuoden viiveellä.

Tuottamiemme julkaisujen määrä laski edelliseen vuoteen verrattuna ollen vuonna 2023 403 julkaisua (476 julkaisupistettä). Ulkopuolinen TKI-rahoitus nousi merkittävästi vuodesta 2022 ollen reipas 9 miljoonaa euroa.

Valmistelimme TKI-hankkeiden rahoitushakemuksia tilikauden aikana laajassa yhteistyössä RUN-EU-yliopiston allianssin, strategisten kumppaneiden ja muiden yhteistyötahojen sekä HAMKin tutkimusyksiköiden kanssa.

HAMK oli vuonna 2023 mukana noin 87:ssä rahoitushakemuksessa, joiden HAMKin kokonaisbudjetti oli noin 22,2 miljoonaa euroa ja haettava ulkopuolinen rahoitus noin 18,7 miljoonaa euroa.

Rahoitushakemusten määrä tippui hieman edellisvuoteen verrattuna. Haetun ulkopuolisen rahoituksen kokonaismäärä säilyi kuitenkin merkittävänä. Rakennerahastojen uuden ohjelmakauden (2021–2027) käynnistymistä jouduttiin odottamaan, mutta vuosi 2023 oli

31.12.2023

merkittävä näiden rahoitushakujen osalta. Lähetimme HAMKista EAKR ja ESR+ - rahoitushakuihin yhteensä 43 hakemusta. Suoraan EU:lta haettaviin rahoitushakuihin puolestaan osallistuimme 15 hakemuksella.

Rahoitushakemuksista 69 kpl on saanut rahoituspäätöksen tilinpäätöshetken mennessä. Näistä hakemuksista 35 kpl sai myönteisen rahoituspäätöksen läpimenoprosentin ollessa 51%.

Rahoituksen saaneissa hankkeissa HAMKin kokonaisbudjetti on noin 8,7 miljoonaa euroa ja ulkopuolinen rahoitus noin 7,1 miljoonaa euroa. Tämä rahoitus jakautuu pääasiassa vuosille 2024 - 2026, mutta mukana rahoitetuissa hankkeissa on muutama vuodelle 2027 jatkuva hanke.

Saadun rahoituksen määrä, hankkeiden lukumäärä sekä läpimenoprosentti olivat melkein samat edelliseen vuoteen verrattuna. Ulkopuolisen rahoituksen määrä kuitenkin nousi. Tämä kertoo siitä, että vuonna 2023 haetuissa hankkeissa omarahoitusosuudet olivat pienempiä kuin vuonna 2022.

2. Henkilöstö ja johtaminen

Koko HAMK henkilökunta kokoontui 9. - 10.8.2023 viettämään henkilöstöpäiviä Vierumäelle. Henkilöstöpäivien teemana oli uudistuva ja hyvinvoiva HAMK. Päivillä esiteltiin uudistettu strategia sekä lanseerattiin HAMKin uusi brändi henkilöstölle. Konkreettisesti uusi brändi näkyi henkilöstölle jaettuina huppareina.

Järjestimme HAMK100 – innostavin ja työelämälähtöisin tapahtuman 15.8.2023 Hämeenlinnan korkeakoulukeskuksessa. Iltapäivän aikana osallistujien oli mahdollista oppia toisiltaan mm. opetus- ja ohjausmenetelmistä sekä erilaisista opetusteknologioista. Tapahtumaan osallistui noin 170 henkilöä.

Esihenkilöroolissa toimiville järjestimme kolme eri sisältöistä valmennusta. Valmennuksien aiheina oli työhyvinvoinnin johtaminen sekä hyvinvoiva esihenkilö, esihenkilön luontoyhteys ja aivoergonomia sekä hybridijohtaminen. Valmennussarja jatkuu vuonna 2024 aiheilla Tunne ja vuorovaikutus sekä Sujuva arki.

Järjestimme esihenkilöpäivän Riihimäellä 30.10.2023. Aiheena päivässä oli esihenkilö puun ja kuoren välissä sekä menestyvän tiimin rakentaminen.

Uudistimme vuoden 2023 rehtorikuulemisten konseptin. Uudesta tilaisuudesta käytimme nimeä Strategian parhaat käytännöt. Kuulimme kolmessa eri tilaisuudessa esitykset niin

31.12.2023

opetuksesta, tutkimuksesta kuin myös yhteisistä palveluista. Tilaisuuksien tavoitteena oli tuoda näkyväksi sitä huikeaa työtä ja tutkimusta, jota HAMKissa teemme. Tilaisuuksissa näimme kaikkiaan 21 parasta käytäntöä strategian edistämisestä.

Jaoimme järjestelyerät 1.10.2023. Erä jaettiin opetushenkilöstölle yhteensä 9 611 euroa. Esihenkilöt ehdottivat järjestelyeräosuutta opettajille mm. strategian edistämisestä, julkaisuiden tuottamisesta tai opiskelijapalautteen perusteella. Huomioitujen esityksien jälkeen jääneen osuuden järjestelyerästä (6 271 euroa) käytimme työnantajan päätöksen mukaisesti harmonisoimaan opetushenkilöstön palkkoja kohti alasta riippumatonta, yhdenvertaista, palkkausjärjestelmää. Hallinto- ja tukipalveluhenkilöstölle jaoimme järjestelyerän kokonaisarviointin perustella. Erän suuruus oli 9 565 euroa.

Työsuojelu toteutti loppuvuodesta työturvallisuuslain mukaisen työympäristökartoituksen.

3. Yhtiön hallinto ja pääoman erittely

Ammattikorkeakoulun hallitus vastaa sille laissa säädetyistä korkeakoulun autonomiaan liittyvistä tehtävistä. Yhtiön hallitukselle kuuluvat ylläpitäjähallinnon tehtävät.

Hallituksen kokoonpano 1.1.2023 - 31.12.2023

Yhtiön hallituksen puheenjohtajana on toiminut Tarja Filatov ja varapuheenjohtajina Veera Kiretti ja Kari Moisiola. Muut hallituksen jäsenet olivat Jari Marjamäki, Kirsi Lehto, Pasi Niemi (31.7.2023 asti), Jarkko Koivula (1.8.2023 lähtien), Sami Kotiniemi (20.2.2023 lähtien), Piia Gauriloff ja Leenakaija Lehto.

Yhtiön toimitusjohtajana on toiminut Pertti Puusaari ja toimitusjohtajan sijaisena talous- ja hallintojohtaja Johanna Närhi. Yhtiön tilintarkastusyhteisönä on toiminut KPMG Oy.

Vastaavana tilintarkastajana on toiminut Päivi Rintala.

31.12.2023

Taulukko 2. Osakepääoman erittely omistajakunnittain:

Omistaja	%-osuus	Kpl	Arvo 31.12.2023
Forssa	12,153	12	4 947 582,86
Hämeenlinna	44,124	44	17 962 809,98
Riihimäki	19,742	20	8 036 977,28
Valkeakoski	20,291	20	8 260 486,81
Tammela	2,46	3	1 001 500,00
Hattula	1,229	1	500 500,00
Yhteensä	100	100	40 709 856,93

4. Yhtiön tilan ja tuloksen arvioiminen

4.1 Olennaiset tapahtumat tilikaudella

Vuosi 2023 on ollut toimekas ja vilkas. Valtion perusrahoituksessa huomioitiin vuoden 2023 rahoituspäätöksessä indeksikorotukset. Hämeen ammattikorkeakoulun perusrahoitus oli 2,7 miljoonaa euroa suurempi kuin vuonna 2022. Lisärahoitusta koulutuksen uusille aloituspaikoille maksettiin vielä vuoden 2023 osalta 200 tuhatta euroa. Tieto lisäaloituspaikoista oli olemassa jo budjetoitavaiheessa, joten tältä osin toteutuma ei poikennut budjetoidusta.

Henkilöstökulut kasvoivat vuoteen 2023 verrattuna merkittävästi (+2,8 miljoonaa euroa), mutta kuitenkin volyymin kasvua noudatellen ja budjetoidun mukaisesti.

RUN eurooppa-yliopiston ensimmäinen hankevaihe päättyi ja hanke on osaltaan ollut lisäämässä matkustamista ja matkakustannusten osuutta toiminnan muista kuluista. Matkakustannukset nousivat edelliseen vuoteen nähden yli 700 tuhatta euroa. Muita merkittäviä eroja vuoden 2023 toteutumaan oli muiden toimitila- ja kiinteistökustannusten nousu (+600 tuhatta euroa), joista suurin kustannuserä oli odotettua maltillisempi mutta kuitenkin merkittävä energiakustannusten nousu (+400 tuhatta euroa). Muu muiden kustannusten nousun aiheutti lähinnä oppimis- ja tutkimusympäristöjen hankinnat, sekä IT- ja asiantuntijakulut.

Yhtiön liikevoitto nousi merkittävästi - vuoden 2023 toteutuma oli 8 tuhatta euroa ja vuoden 2024 toteutuma 2,3 miljoonaa euroa.

Sijoitusmarkkina oli kokonaisuudessaan edellistä vuotta paremmassa tilanteessa.

Myyntivoittoja kirjattiin (netto) 131 tuhatta euroa ja käyvän arvon muutosta 942 tuhatta euroa.

31.12.2023

Näin tilikauden tulokseksi kirjattiin 3 479 764,58 €.

Vuoden 2023 opetukselliset ja rakennusinvestoinnit toteutettiin suunnitellusti.

4.2 Toiminnan ja talouden tilanne 31.12.2023 Hämeen ammattikorkeakoulukonsernissa

Hämeen ammattikorkeakoulukonserniin kuuluu emoyhtiö Hämeen ammattikorkeakoulu Oy, ja sen 100 %:sti omistamat tytäryhtiöt Hämeen ammatti-instituutti Oy sekä HAMK Akatemia Oy, joka ylläpitää Hämeen kesäyliopisto toimintaa.

Konsernin toimintavuoden 2023 (suluissa vuoden 2022 luvut) liikevaihto oli yhteensä 73,5 (66,3) miljoonaa euroa.

Konsernin toimintakuluista suurimman erän muodostivat henkilöstökulut yhteensä -47,4 (-44,7) miljoonaa euroa. Muut toimintakulut muodostuivat aineista, tarvikkeista ja ulkopuolisista palveluista -3,5 (-3,4) miljoonaa euroa, suunnitelman mukaisista poistoista -4,1 (-4,3) miljoonaa euroa ja toiminnan muista kuluista -16,1 (-13,7) miljoonaa euroa.

Konsernin sijoitus- ja rahoitustoiminta sisältää sijoitusten käyvän arvon muutoksen. Tällä erällä on merkittävä vaikutus konsernin tulokseen. Konsernin sijoitusten (HAMK ja Hami) käyvän arvon muutos vuonna 2023 oli 1,1 (-2,0) miljoonaa euroa.

Konsernin tilikauden tulos oli 3 637 852,89 (-1 182 731,05) €.

Konsernin rahoituslaskelmassa investointien rahavirrat olivat yhteensä -10,3 (-8,0) miljoonaa euroa.

4.3 Toiminnan ja talouden tilanne 31.12.2023 Hämeen ammattikorkeakoulu Oy:ssä

Hämeen ammattikorkeakoulu Oy:n toimintavuoden 2023 liikevaihto oli yhteensä 67 (59,8) miljoonaa euroa.

Hämeen ammattikorkeakoulu Oy:n toimintakuluista suurimman erän muodostivat henkilöstökulut -42,8 (-40,0) miljoonaa euroa. Muut kulut muodostuivat materiaaleista ja palveluista -1,5 (-1,1) miljoonaa euroa ja ulkopuolisista palveluista -1,4 (-1,7) miljoonaa euroa, suunnitelman mukaisista poistoista -4,1 (-4,2) miljoonaa euroa ja toiminnan muista kuluista -14,9 (-12,7) miljoonaa euroa. Liikevoitto oli 2 307 (8) tuhatta euroa.

31.12.2023

Hämeen ammattikorkeakoulu Oy:n sijoitustoiminnan tuotot ja kulut olivat yhteensä 131 (681) tuhatta euroa. Käyvän arvon muutos oli 943 (-1 821) tuhatta euroa. Hämeen ammattikorkeakoulu Oy:n tilikauden voitto oli 3 413 557,28 (-1 202 960) euroa.

Hämeen ammattikorkeakoulu Oy:n rahoituslaskelmassa investointien rahavirrat olivat yhteensä 10,1 (-7,1) miljoonaa euroa.

Omavaraisuusaste oli 82,13 %.

4.4 Hämeen ammattikorkeakoulu Oy:n sijoitustoiminta

HAMKilla on kolme sijoitussalkkua, jotka ovat hallituksen päätöksellä yhtiön varsinaista sijoitustoimintaa; yksi OP Varainhoidon (vuodesta 2016), toinen Nordea Marketsin (vuodesta 2019) ja kolmas Mandatum Varainhoidon hallussa (vuodesta 2022). OKM-koodiston mukaisessa tuloslaskelmassa varsinaisen sijoitustoiminnan tuotot erotetaan muusta rahoitustoiminnasta. Koodiston mukaisesti sijoitusomaisuus kirjataan käypään arvoon KPL 5:2a§:n mukaisesti käyttäen arvonmäärittämissä ja –menettelyjä. Vakuutuskuorissa olevia sijoituksia ei arvosteta käypään arvoon tilinpäätöstilanteessa.

Sijoitukset luokitellaan käyvän arvon hierarkiamallin mukaisesti kolmeen eri tasoon rahoitusvarojen alkuperäisen hankinnan tarkoituksen perusteella.

Tasolla 1 käyvät arvot perustuvat täysin samanlaisten omaisuuserien tai velkojen noteerattuihin hintoihin toimivilla markkinoilla. Tämä on sijoitusomaisuudessa yleisin luokka ja HAMKin sijoitusvarallisuus sijoittuu kokonaisuudessaan tähän luokkaan.

Tasolla 2 käyvät arvot perustuvat merkittävältä osin muihin tietoihin kuin tasoon 1 sisältyviin noteerattuihin hintoihin ja tasolla 3 käyvät arvot perustuvat omaisuuserää tai velkaa koskeviin tietoihin, jotka eivät perustu todennettavissa olevaan markkinatietoon. HAMKilla ei ole sijoituksia tason 2 ja tason 3 luokissa.

Sijoitusvuosi 2023 oli reippaasta edeltäjäänsä parempi. Lassi Järvinen Mandatum Markkinakatsauksessa 24.1.2024 kirjoituksessaan ”Allokaationäkemys: Isoja kysymyksiä ja kovia odotuksia sijoitusvuonna 2024” totesi vuoden 2023 päättyneen ”markkinoilla vahvoissa tunnelmissa”. Kun vuonna 2022, sekä osakkeiden että korkosijoitusten osalta tilanne oli huono, oli ”vuosi 2023 taas vahva laajasti eri rintamalla”. Osakemarkkinoille kuvaavaa oli harvojen, mutta merkittävien yhtiöiden huipputuotot. Korkomarkkinoilla tilanne vuoden loppuun tultaessa oli lopulta hyvä, kun alun tilanteesta, jossa korkojen liikkeistä riippuvaiset vakavaraiset yrityslainat ja valtionlainat laahasivat nollatuotoilla, päästiin loppuvuonna korkojen laskun myötä tilanteeseen, jossa tuotot jäivät selvästi plussalle.

31.12.2023

HAMKin sijoitussalkkujen kokonaistuotto tilikauden loppuun oli Nordea Marketsin salkussa 6,2% (-9,65) %, Op Varainhoidon salkussa 8,63 % (-7,32) % ja 6,76 % Mandatum-varainhoidon salkussa.

31.12.2023

SIOJITUKSET / PYSYVÄT VASTAAVAT

Nordea Markets - Varsinainen sijoitustoiminta	Hankinta- hinta	Markkina- arvo 31.12.2023	Kirjan- pitoarvo 31.12.2023	Kirjanpito- arvo 1.1.2023	Käyvän arvon muutos 31.12.2023	Omaisuus- laji	Markkina- arvon mukainen osuus salkussa
Osakkeet/Rahastot	1 700 000	2 006 781	2 006 781	2 355 902	306 781	Osake	14 %
Korkoindeksi	997 567	1 066 839	1 066 839	0	69 272	Korko/ osake	7 %
Kapitalisaatiosopimus / 80% korko, 20% osake	6 000 000	6 129 182	6 000 000	7 000 000	arvostus hankintahintaan	Korko/ osake	42 %
Kapitalisaatiosopimus / kiinteistökori	5 101 000	5 471 095	5 118 395	4 118 395	arvostus hankintahintaan	Vaihto- ehtoiset	37 %
Nordea Markets yhteensä	13 798 567	14 673 897	14 192 015	13 474 298	376 053		100 %

Nordea Markets- sijoitussalkun tuotto% käyvin arvoin on 6,34 %.

31.12.2023

OP Varainhoito - Varsinainen sijoitustoiminta	Hankinta- hinta	Markkina- arvo 31.12.2023	Kirjan- pitoarvo 31.12.2023	Kirjanpito- arvo 1.1.2023	Käyvän arvon muutos 31.12.2023	Omaisuus- laji	Markkina- arvon mukainen osuus salkussa
Korkosijoitukset	7 271 912	7 452 550	7 452 550	7 437 797	180 639	Korko	58 %
Osakkeet	2 647 378	2 857 545	2 857 545	1 932 324	210 168	Osake	22 %
(käteinen)	5 801	5 801	5 801	4 722	0	Käteinen	0 %
OP korkosijoitukset, osakkeet ja käteinen yhteensä	9 925 091	10 315 897	10 315 897	9 374 843	390 806		
Kapitalisaatiosopimus / kiinteistösij.	1 898 000	2 493 309	1 898 000	1 898 000	arvostus hankintahintaan	Vaihto- ehtoiset	19 %
Op Varainhoito yhteensä	11 823 091	12 809 206	12 213 897	11 272 843	390 806		100 %

OP Korkosijoitusten, osakkeiden ja käteisen yhteinen tuotto prosentti on 3,94%. Kapitalisaatiosopimuksen tuotto% on 31,37%. Koko OP Varainhoito-sijoitussalkun tuotto% käyvin arvoin on 8,34 %.

31.12.2023

Mandatum / kapitalisaatio- sopimus - Varsinainen sijoitustoiminta	Hankinta- hinta	Markkina- arvo 31.12.2023	Kirjan- pitoarvo 31.12.2023	Kirjanpito- arvo 1.1.2023	Käyvän arvon muutos 31.12.2023	Omaisuu- laji	Markkina- arvon mukainen osuus salkussa
Korot		7 763 553			arvostus hankintahintaan	Korot	74 %
Osakkeet		2 145 064			arvostus hankintahintaan	Osakkeet	20 %
Vaihtoehtoiset		551 278			arvostus hankintahintaan	Vaihtoehtoiset	5 %
Käteinen & Rahamarkkinat		65 326			arvostus hankintahintaan	Käteinen ja rahamarkkinat	1 %
Mandatum kapitalisaatiosopimus yhteensä	10 000 000	10 525 221	10 000 000	5 000 000			100 %

Mandatum- sijoitussalkun tuotto% käyvin arvo on 5,25 %.

31.12.2023

Varsinaisen sijoitustoiminnan kooste, tilinpäätös 31.12.2023 yhteensä:

Hankintahinta	35 621 657
Markkina-arvo 31.12.2023	38 008 325
Tuotto% käyvin arvoin	6,70 %
Kirjanpitoarvo 31.12.2023	36 405 912
Kirjanpitoarvo 1.1.2023	29 747 141
Käyvän arvon muutos 31.12.2023	766 859

**Varsinainen sijoitustoiminta omaisuuslajeittain 31.12.2023 31.12.2022
 markkina-arvoista laskettuna**

Korkosijoitukset	52,9 %	45,6 %
Osakesijoitukset	24,5 %	24,3 %
Käteinen & Rahamarkkinat	0,2 %	9,3 %
Vaihtoehtoiset sijoitukset	22,4 %	20,8 %
	100,0 %	100,0 %

31.12.2023

4.5 Talouden tunnusluvut

Talouden tunnusluvut OKM tilinpäätösmallin mukainen, konserni	2023	2022	2021	2020
Liikevaihto	73 523 784,29	66 340 780,35	64 741 465,68	62 063 368,96
Liikevaihdon muutos-%	10,83 %	2,47 %	4,32 %	4,48 %
Liikevoitto	2 349 613,82	202 139,19	1 546 819,07	1 000 712,98
Liikevoitto-%	3,20 %	0,30 %	2,39 %	1,61 %
Nettotulos	3 637 852,89	-1 182 731,05	2 933 933,06	1 567 079,76
Nettotulos-%	4,95 %	-1,78 %	4,53 %	2,52 %
Oma pääoma	95 267 268,89	91 629 416,00	92 812 147,05	89 906 713,99
Oman pääoman muutos-%	3,97 %	-1,27 %	3,23 %	1,77 %
Oman pääoman tuotto-%	3,89 %	-1,28 %	3,21 %	1,76 %
Sijoitustoiminnan tuotto käyvin arvoin %*	8,63% / 6,20% / 6,76% / 6,92% / 9,62 %	-7,32% / - 9,65% /n/a - 11,38% /-8,53 %	7,59% / 7,93%/n/a/ 8,18%	4,02% /4,77%/n/a/ /8,52%
Quick ratio	0,81	1,04	1,28	1,28
Kassan riittävyys päivissä	59,52	79,71	97,54	101,48
Omavaraisuusaste-%	81,66 %	83,66 %	84,30 %	84,07 %

*Hamk; Op Varainhoito / Hamk; Nordea Markets / Hamk; Mandatum / Hami; Nordea Markets / Hami OP

31.12.2023

Talouden tunnusluvut OKM tilinpäätösmallin mukainen, emoyhtiö	2023	2022	2021	2020
Liikevaihto	66 965 159,77	59 767 347,48	58 160 645,87	56 025 625,40
Liikevaihdon muutos-%	12,04 %	2,76 %	3,81 %	3,96 %
Liikevoitto	2 306 877,68	7 884,26	1 269 039,91	835 075,29
Liikevoitto-%	3,44 %	0,01 %	2,18 %	1,49 %
Nettotulos	3 479 764,58	-1 202 960,00	2 596 931,70	1 355 495,26
Nettotulos-%	5,20 %	-2,01 %	4,47 %	2,42 %
Oma pääoma	93 470 029,24	89 990 264,66	91 193 224,66	88 624 792,96
Oman pääoman muutos-%	3,79 %	-1,32 %	2,90 %	1,55 %
Oman pääoman tuotto-%	3,87 %	-1,33 %	2,89 %	1,54 %
Sijoitustoiminnan tuotto käyvin arvoin %*	8,63%/ 6,20% / 6,76%	-7,32%/- 9,65%/n/a	7,59% /7,93%/n/a	4,02% / 4,77%/n/a
Quick ratio	0,78	1,02	1,22	1,22
Kassan riittävyys päivissä	58,43	81,23	95,68	100,97
Omavaraisuusaste-%	82,13 %	83,05 %	84,89 %	84,51 %

* Op varainhoito / Nordea Markets / Mandatum

31.12.2023

Talouden tunnusluvut KPA:n mukainen, konserni	2023	2022	2021	2020
Liikevaihto	7 117 356,41	6 699 713,71	5 739 448,76	5 575 835,13
Liikevaihdon muutos-%	6,23 %	16,73 %	2,93 %	81,85 %
Liikevoitto	2 349 613,82	202 139,19	1 546 819,07	1 000 712,98
Liikevoitto-%	33,01 %	3,02 %	26,95 %	17,95 %
Nettotulos	3 637 852,89	-1 182 731,05	2 933 933,06	1 567 079,76
Nettotulos-%	51,11 %	-17,65 %	51,12 %	28,10 %
Oma pääoma	95 267 268,89	91 629 416,00	92 812 147,05	89 906 713,99
Oman pääoman muutos-%	3,97 %	-1,27 %	3,23 %	1,77 %
Oman pääoman tuotto-%	3,89 %	-1,28 %	3,21 %	1,76 %
Sijoitustoiminnan tuotto käyvin arvoin %*	8,63% / 6,20% / 6,76	-7,32%/- 9,65%/n/a/ -	7,59% / 7,93% / n/a/	4,02 % /4,77%/n/a/
	% / 6,92% / 9,62 %	11,38% / - 8,53 %	8,18%	/8,52%
Quick ratio	0,81	1,04	1,28	1,28
Kassan riittävyys päivissä	59,52	79,71	97,54	101,48
Omavaraisuusaste-%	81,66 %	83,66 %	84,30 %	84,07 %

*Hamk; Op Varainhoito / Hamk; Nordea Markets / Hamk; Mandatum / Hami; Nordea Markets / Hami OP

31.12.2023

Talouden tunnusluvut KPA:n

mukainen, Emoyhtiö	2023	2022	2021	2020
Liikevaihto	7 739 514,28	7 015 924,50	6 402 946,38	6 387 627,43
Liikevaihdon muutos-%	10,31 %	9,57 %	0,24 %	55,24 %
Liikevoitto	2 306 877,68	7 884,26	1 269 039,91	835 075,29
Liikevoitto-%	29,81 %	0,11 %	19,82 %	13,07 %
Nettotulos	3 479 764,58	-1 202 960,00	2 596 931,70	1 355 495,26
Nettotulos-%	44,96 %	-17,15 %	40,56 %	21,22 %
Oma pääoma	93 403 821,94	89 990 264,66	91 193 224,66	88 624 792,96
Oman pääoman muutos-%	3,79 %	-1,32 %	2,90 %	1,55 %
Oman pääoman tuotto-%	3,79 %	-1,33 %	2,89 %	1,54 %
Sijoitustoiminnan tuotto käyvin arvoin %	8,63%/6,20%/6,76%	-7,32%/-9,65%	7,59%/7,93%	4,02%/4,77%
Quick ratio	0,78	1,02	1,22	1,22
Kassan riittävyys päivissä	58,43	81,23	95,68	100,97
Omavaraisuusaste-%	82,13 %	83,05 %	84,89 %	84,51 %

* Op varainhoito / Nordea Markets / Mandatum

Henkilöstön tunnusluvut,

konserni	2023	2022	2021	2020
Keskimääräinen määrä tilikaudella	858	821	797	766
Tilikauden palkat ja palkkiot	39 862 037,47	37 344 973,00	36 462 947,68	35 529 298,35

Henkilöstön tunnusluvut,

emoyhtiö	2023	2022	2021	2020
Keskimääräinen määrä tilikaudella	775	736	717	689
Tilikauden palkat ja palkkiot	36 003 479,22	33 420 664,91	32 622 632,98	31 759 198,79

31.12.2023

5. Toimintaan liittyvät riskit ja niiden hallinta

Whistleblowing-ilmoituskanava otettiin käyttöön maaliskuussa 2023. Ilmoituskanavan kautta ei ole tullut ilmoituksia. Mitään toimintaan liittyviä riskien realisoitumista ei tunnistettu vuoden 2023 aikana. Riskienhallinta on yhdistetty vuoden 2024 alusta laatupäällikön tehtäviin ja toimenpiteet riskien hallintaan sekä riskienhallinnan toimintaohjeet tullaan saattamaan ajan tasalle vuoden 2024 aikana.

HAMKin sijoitussuunnitelman mukaisesti sijoitustoiminnan ensisijainen tavoite on turvata sijoitettavan varallisuuden reaaliarvo ja saada selvästi rahamarkkinatuottoa parempaa tuottoa pitkällä tähtäimellä. Toissijainen tavoite on sijoitusvarallisuuden reaaliarvon kasvattaminen. Lähtökohtana on, että pitkäaikaisen sijoitussalkun pääomaa käytetään pääasiassa investointeihin. Vuoden 2023 aikana, sijoitussalkun arvo on kehittynyt suotuisasti.

Riskejä sijoitustoiminnassa pyritään hallitsemaan hajauttamalla sijoitukset useaan eri sijoitussalkkuun, tekemällä ajallista hajautusta sekä hajauttamalla sijoitukset useaan sijoitusluokkaan (korkosijoituksiin, osakkeisiin ja vaihtoehtoihin sijoituksiin). Sijoitussalkkujen kokonaisallokaatiota muutetaan jatkuvasti vastaamaan muuttuvaa sijoitusmarkkinaa.

6. Odotukset toiminnan ja talouden kehittymisestä

Vuoden 2024 budjetissa arvioidaan liikevaihdon ja muiden toimintatuottojen kasvavan reilulla 2 miljoonalla vuoden 2023 (67 miljoonaa euroa) toteutumaan verrattuna. Perusrahoitus kasvaa budjettivuonna 2024 n. 2 miljoonaa euroa vuoteen 2023 verrattuna. Toisaalta lisäaloituspaikkarahoitukset pienenevät n. 600 tuhatta euroa vuoteen 2023 verrattuna.

Vuosina 2021 ja 2022 haasteita aiheuttanut Euroopan unionin rakennerahastojen uuden kauden hidas avaus sai vauhtia vuonna 2023 (ulkopuolinen tki-rahoitus yli 9 miljoonaa euroa). Tämän kasvun odotetaan edelleen jatkuvan ja tutkimusrahoituksen ennakoidaan kasvavan vuodelle 2024 (500 tuhatta euroa).

Kansainvälistyminen ja kansainvälinen liiketoiminta niin lukuvuosimaksullisten opiskelijoiden kuin koulutuksen viennin osalta kasvavat. Lukuvuosimaksutuotot vuoden 2023 osalta olivat 3,7 miljoonaa euroa ja budjetoidut tuotot vuodelle 2024 ovat 4 miljoonaa euroa. Koulutuksen viennin liikevaihto oli 1,3 miljoonaa euroa ja kasvun odotetaan jatkuvan vuodelle 2024.

Tilikauden tuloksen osalta pyritään maltilliseen positiiviseen tulokseen.

31.12.2023

7. Hallituksen esitys tilikauden tuloksen käsittelystä

Yhtiön tarkoitus ei ole voiton tuottaminen osakkeenomistajille. Hämeen ammattikorkeakoulu Oy:n tilikauden voitto 3 479 764,58 euroa liitetään omaan pääomaan. Tilikauden voittoon sisältyvä sijoitustoiminnan ylijäämä 131 168,70 euroa siirretään aiemmin perustettuun oman pääomaan sijoitusrahastoon.

31.12.2023

Tilinpäätös 1.1.2023 – 31.12.2023

31.12.2023

8. Konserni tuloslaskelma

8.1 Tuloslaskelma koodiston mukainen VN/30606/2022

TULOSLASKELMA Koodiston mukainen VN/30606/2022	1.1.2023 - 31.12.2023	1.1.2022 - 31.12.2022
LIKEVAIHTO	73 523 784,29	66 340 780,35
KULUT		
Henkilöstökulut	-47 426 369,92	-44 700 840,89
Poistot ja arvonalentumiset		
Suunnitelman mukaiset poistot	-4 145 997,54	-4 284 334,75
Muut kulut		
Materiaalit ja palvelut	-1 817 456,22	-1 373 887,28
Ulkopuoliset palvelut	-1 682 592,16	-2 043 084,95
Toiminnan muut kulut	-16 101 754,63	-13 736 493,29
KULUT YHTEENSÄ	-71 174 170,47	-66 138 641,16
LIKEVOITTO (-TAPPIO)	2 349 613,82	202 139,19
Varainhankinta-, sijoitus- ja rahoitustuotot ja -kulut		
Sijoitustoiminnan tuotot ja -kulut		
Sijoitustoiminnan tuotot ja kulut netto	135 618,70	681 159,68
Käyvän arvon muutos	1 060 847,32	-1 994 452,88
Muut korko- ja rahoitustuotot ja -kulut		
Rahoitustoiminta tuotot ja kulut netto	107 952,46	-60 352,82
Varainhankinta, sijoitus- ja rahoitustoiminta yhteensä	1 304 418,48	-1 373 646,02
VOITTO (TAPPIO) ENNEN TILINPÄÄTÖSSIIRTOJA JA VEROJA	3 654 032,30	-1 171 506,83
Tuloverot	-16 179,41	-11 224,22
TILIKAUDEN VOITTO (TAPPIO)	3 637 852,89	-1 182 731,05

31.12.2023

8.2 Tuloslaskelma kirjanpitoasetuksen mukainen

TULOSLASKELMA Kirjanpitoasetuksen mukainen	1.1.2023 - 31.12.2023	1.1.2022 - 31.12.2022
LIKEVAIHTO	7 117 356,41	6 693 900,57
LIKETOIMINNAN MUUT TUOTOT		
Korkeakoulujen valtion rahoitus	52 494 369,01	49 118 177,63
Avustustuotot	9 691 007,29	7 293 422,75
Muut tuotot	4 221 051,58	3 235 279,40
LIKETOIMINNAN MUUT TUOTOT YHTEENSÄ	66 406 427,88	59 646 879,78
KULUT		
Henkilöstökulut	-47 426 369,92	-44 700 840,89
Poistot ja arvonalentumiset		
Suunnitelman mukaiset poistot	-4 145 997,54	-4 284 334,75
Muut kulut		
Materiaalit ja palvelut	-1 817 456,22	-1 373 887,28
Ulkopuoliset palvelut	-1 682 592,16	-2 043 084,95
Toiminnan muut kulut	-16 101 754,63	-13 736 493,29
KULUT YHTEENSÄ	-71 174 170,47	-66 138 641,16
LIKEVOITTO (-TAPPIO)	2 349 613,82	202 139,19
Varainhankinta-, sijoitus- ja rahoitustuotot ja -kulut		
Sijoitustoiminnan tuotot ja -kulut		
Sijoitustoiminnan tuotot ja kulut netto	135 618,70	681 159,68
Käyvän arvon muutos	1 060 847,32	-1 994 452,88
Muut korko- ja rahoitustuotot ja -kulut		
Rahoitustoiminta tuotot ja kulut netto	107 952,46	-60 352,82
Varainhankinta, sijoitus- ja rahoitustoiminta yhteensä	1 304 418,48	-1 373 646,02
VOITTO (TAPPIO) ENNEN TILINPÄÄTÖSSIIRTOJA JA VEROJA	3 654 032,30	-1 171 506,83
Tuloverot	-16 179,41	-11 224,22
TILIKAUDEN VOITTO (TAPPIO)	3 637 852,89	-1 182 731,05

31.12.2023

9. Konsernitase

VASTAAVAA	31.12.2023	31.12.2022
Pysyvät vastaavat		
Aineettomat hyödykkeet		
Aineettomat oikeudet	488 605,13	316 266,69
Aineelliset hyödykkeet		
Maa- ja vesialueet	780 477,53	780 477,53
Rakennukset ja rakennelmat	52 696 000,94	54 514 344,70
Koneet ja kalusto	2 767 624,65	2 581 502,83
Muut aineelliset hyödykkeet	52 018,26	52 018,26
Ennakkomaksut ja keskeneräiset hankinnat	3 198 128,15	1 137 730,22
Aineelliset hyödykkeet yhteensä	59 494 249,53	59 066 073,54
Sijoitukset		
Muut osakkeet ja osuudet	113 007,91	90 376,10
Muut saamiset	38 218 725,31	31 459 054,86
Sijoitukset yhteensä	38 331 733,22	31 549 430,96
Pysyvät vastaavat yhteensä	98 314 587,88	90 931 771,19
Vaihtuvat vastaavat		
Vaihto-omaisuus		
Aineet ja tarvikkeet	331 205,69	282 663,12
Keskeneräiset tuotteet	76 149,95	95 538,11
Valmiit tuotteet / Tavarat	70 278,37	51 372,12
Vaihto-omaisuus yhteensä	477 634,01	429 573,35
Saamiset		
Pitkäaikaiset saamiset	501 781,96	197 042,31
Lyhytaikaiset saamiset		
Myyntisaamiset	943 080,59	971 880,16
Muut saamiset	53 291,58	0,00
Siirtosaamiset	4 758 489,98	3 963 862,81
Lyhytaikaiset saamiset yhteensä	5 754 862,15	4 935 742,97
Rahat ja pankkisaamiset	11 610 324,50	14 446 037,91
Vaihtuvat vastaavat yhteensä	18 344 602,62	20 008 396,54
VASTAAVAA YHTEENSÄ	116 659 190,50	110 940 167,73

31.12.2023

VASTATTAVAA	31.12.2023	31.12.2022
Oma pääoma		
Osakepääoma	40 709 856,93	40 709 856,93
Sijoitetun vapaan pääoman rahasto	43 993 918,65	43 993 918,65
Muut sidotut rahastot	483 925,27	483 925,27
Muut Vapaat rahastot	296 412,87	296 412,87
Ed. tilikausien voitto (tappio)	6 145 302,28	7 328 033,33
Tilikauden voitto (tappio)	3 637 852,89	-1 182 731,05
Oma pääoma yhteensä	95 267 268,89	91 629 416,00
Vieras pääoma		
Pitkäaikainen vieras pääoma		
Muut velat pitkäaikaiset	0,00	713 106,60
Lyhytaikainen vieras pääoma		
Saadut ennakot	895,00	895,00
Ostovelat	3 412 137,68	3 258 758,00
Muut velat	1 789 799,95	1 744 513,99
Siirtovelat	16 189 088,98	13 593 478,14
Lyhytaikainen vieras pääoma yhteensä	21 391 921,61	18 597 645,13
Vieras pääoma yhteensä	21 391 921,61	19 310 751,73
VASTATTAVAA YHTEENSÄ	116 659 190,50	110 940 167,73

31.12.2023

10. Konserni rahoituslaskelma

RAHOITUSLASKELMA	1.1.2023 - 31.12.2023	1.1.2022 - 31.12.2022
Toiminnan rahavirta		
Voitto/tappio ennen tilinpäätössiirtoja ja veroja	3 654 032,30	-1 171 506,83
Oikaistaan:		
Poistot ja arvonalentumiset	4 145 997,54	4 284 334,75
Käyvän arvon muutos	-1 060 847,32	1 994 452,88
Sijoitustoiminnan rahoitustuotot ja -kulut	-135 618,70	-681 159,68
Käyttöpääoman muutos:		
Pitkäaikaisten korottomien liikesaamisten +/-	-304 739,65	-36 388,44
Lyhytaikaisten korottomien liikesaamisten +/-	-819 119,18	-719 052,03
Vaihto-omaisuuden lisäys/vähennys	-48 060,66	-88 128,14
Lyhytaikaisten korottomien velkojen lisäys/vähennys	2 794 276,48	2 117 849,22
Maksetut korko- ja muut rahoituskulut	18 033,69	61 235,65
Saadut korko- ja muut rahoitustuotot	-125 986,15	-7 957,44
Muut oikaisut	-16 944,28	-33 540,01
Maksetut välittömät verot	-16 179,41	-11 224,22
Toiminnan rahavirta yhteensä (A)	8 084 844,66	5 708 915,71
Investointien rahavirta		
Investoinnit aineellisiin ja aineettomiin hyödykkeisiin	-4 968 991,43	-2 431 265,14
Aineellisten ja aineettomien hyödykkeiden luovutustulot	16 944,28	33 408,38
Saadut investointiavustukset	222 479,46	0,00
Investoinnit sijoituksiin	-7 025 532,85	-6 606 759,81
Luovutustulot sijoituksista	1 432 966,61	1 000 000,00
Sijoitusten muut nettotuotot	6 730,00	13 161,83
Investointien rahavirta yhteensä (B)	-10 315 403,93	-7 991 454,74
Rahoituksen rahavirta		
Pitkäaikaisten lainojen takaisinmaksut	-713 106,60	-87 768,56
Maksetut korot ja maksut rahoituskuluista	-18 033,69	-61 235,65
Korkotuotot rahoitustuotoista	125 986,15	7 957,44
Rahoituksen rahavirta yhteensä (C)	-605 154,14	-141 046,77
Rahavarojen muutos yhteensä (A+B+C)	-2 835 713,41	-2 423 585,80

31.12.2023

RAHOITUSLASKELMA	1.1.2023 - 31.12.2023	1.1.2022 - 31.12.2022
Rahavarat tilikauden alussa	14 446 037,91	16 869 623,71
Rahavarat tilikauden lopussa	11 610 324,50	14 446 037,91
Rahavarat ja omakatteiset rahastot yhteensä	-2 835 713,41	-2 423 585,80

31.12.2023

11. Tuloslaskelma

11.1 Tuloslaskelma koodiston mukainen VN/30606/2022

TULOSLASKELMA Koodiston mukainen VN/30606/2022	1.1.2023 - 31.12.2023	1.1.2022 - 31.12.2022
Liikevaihto		
Korkeakoulujen valtionrahoitus	46 222 996,96	42 986 000,00
Avustustuotot	9 013 506,66	6 778 197,10
Liiketoiminnan tuotot	7 739 514,28	7 015 924,50
Muut tuotot	3 989 141,87	2 987 225,88
LIIKEVAIHTO	66 965 159,77	59 767 347,48
KULUT		
Henkilöstökulut	-42 841 601,30	-40 021 442,72
Poistot ja arvonalentumiset		
Suunnitelman mukaiset poistot	-4 079 369,38	-4 230 427,42
Muut kulut		
Materiaalit ja palvelut	-1 459 373,91	-1 061 047,20
Ulkopuoliset palvelut	-1 395 485,78	-1 722 572,66
Toiminnan muut kulut	-14 882 451,72	-12 723 973,22
Muut kulut yhteensä	-17 737 311,41	-15 507 593,08
KULUT YHTEENSÄ	-64 658 282,09	-59 759 463,22
LIIKEVOITTO (-TAPPIO)	2 306 877,68	7 884,26
Varainhankinta-, sijoitus- ja rahoitustuotot ja -kulut		
Sijoitustoiminnan tuotot ja -kulut		
Sijoitustoiminnan tuotot ja kulut netto	131 168,70	680 883,65
Käyvän arvon muutos	942 918,09	-1 820 520,78
Muut korko- ja rahoitustuotot ja -kulut		
Rahoitustoiminta tuotot ja kulut netto	114 979,52	-59 982,91
Varainhankinta, sijoitus- ja rahoitustoiminta yhteensä	1 189 066,31	-1 199 620,04
VOITTO (TAPPIO) ENNEN TILINPÄÄTÖSSIIRTOJA JA		
VEROJA	3 495 943,99	-1 191 735,78
Tuloverot	-16 179,41	-11 224,22
TILIKAUDEN VOITTO (TAPPIO)	3 479 764,58	-1 202 960,00

31.12.2023

11.2 Tuloslaskelma kirjanpitoasetuksen mukainen

TULOSLASKELMA kirjanpitoasetuksen mukainen	1.1.2023 - 31.12.2023	1.1.2022 - 31.12.2022
Liikevaihto		
Liiketoiminnan tuotot	7 739 514,28	7 015 924,50
LIIKEVAIHTO	7 739 514,28	7 015 924,50
Liiketoiminnan muut tuotot		
Korkeakoulujen valtionrahoitus	46 222 996,96	42 986 000,00
Avustustuotot	9 013 506,66	6 778 197,10
Muut tuotot	3 989 141,87	2 987 225,88
LIKETOIMINNAN MUUT TUOTOT	59 225 645,49	52 751 422,98
KULUT		
Henkilöstökulut	-42 841 601,30	-40 021 442,72
Poistot ja arvonalentumiset		
Suunnitelman mukaiset poistot	-4 079 369,38	-4 230 427,42
Muut kulut		
Materiaalit ja palvelut	-1 459 373,91	-1 061 047,20
Ulkopuoliset palvelut	-1 395 485,78	-1 722 572,66
Toiminnan muut kulut	-14 882 451,72	-12 723 973,22
Muut kulut yhteensä	-17 737 311,41	-15 507 593,08
KULUT YHTEENSÄ	-64 658 282,09	-59 759 463,22
LIIKEVOITTO (-TAPPIO)	2 306 877,68	7 884,26
Varainhankinta-, sijoitus- ja rahoitustuotot ja -kulut		
Sijoitustoiminnan tuotot ja -kulut		
Sijoitustoiminnan tuotot ja kulut netto	131 168,70	680 883,65
Käyvän arvon muutos	942 918,09	-1 820 520,78
Muut korko- ja rahoitustuotot ja -kulut		
Rahoitustoiminta tuotot ja kulut netto	114 979,52	-59 982,91
Varainhankinta, sijoitus- ja rahoitustoiminta yhteensä	1 189 066,31	-1 199 620,04
VOITTO (TAPPIO) ENNEN TILINPÄÄTÖSSIIRTOJA JA VEROJA	3 495 943,99	-1 191 735,78
Tuloverot	-16 179,41	-11 224,22
TILIKAUDEN VOITTO (TAPPIO)	3 479 764,58	-1 202 960,00

31.12.2023

12. Tase

VASTAAVAA	31.12.2023	31.12.2022
Pysyvät vastaavat		
Aineettomat hyödykkeet		
Aineettomat oikeudet	488 605,13	306 683,46
Aineettomat hyödykkeet yhteensä	488 605,13	306 683,46
Aineelliset hyödykkeet		
Maa- ja vesialueet	780 477,53	780 477,53
Rakennukset ja rakennelmat	52 485 009,11	54 294 561,54
Koneet ja kalusto	2 568 867,98	2 500 569,22
Muut aineelliset hyödykkeet	52 018,26	52 018,26
Ennakkomaksut ja keskeneräiset hankinnat	3 198 128,15	1 101 750,02
Aineelliset hyödykkeet yhteensä	59 084 501,03	58 729 376,57
Sijoitukset		
Osuudet saman konsernin yrityksissä	1 052 500,00	1 052 500,00
Muut osakkeet ja osuudet	110 139,91	87 508,10
Muut saamiset	36 563 805,61	29 922 064,39
Sijoitukset yhteensä	37 726 445,52	31 062 072,49
Pysyvät vastaavat yhteensä	97 299 551,68	90 098 132,52
VAIHTUVAT VASTAAVAT		
Vaihto-omaisuus		
Aineet ja tarvikkeet	273 228,93	237 289,12
Keskeneräiset tuotteet	43 833,05	52 979,25
Valmiit tuotteet	18 031,18	6 940,60
Vaihto-omaisuus yhteensä	335 093,16	297 208,97
Saamiset		
Pitkäaikaiset saamiset		
Alv-kompensaatio-saaminen	278 355,72	0,00
Pitkäaikaiset saamiset yhteensä	278 355,72	0,00
Lyhytaikaiset saamiset		
Myyntisaamiset	815 432,41	836 297,63
Saamiset saman konsernin yrityksiltä	13 925,85	0,00
Muut saamiset	49 168,07	0,00

31.12.2023

VASTAAVAA	31.12.2023	31.12.2022
Siirtosaamiset	4 580 336,70	3 822 982,84
Lyhytaikaiset saamiset yhteensä	5 458 863,03	4 659 280,47
Rahat ja pankkisaamiset	10 418 591,71	13 302 330,07
Vaihtuvat vastaavat yhteensä	16 490 903,62	18 258 819,51
VASTAAVAA YHTEENSÄ	113 790 455,30	108 356 952,03

VASTATTAVAA	31.12.2023	31.12.2022
Oma pääoma		
Osakepääoma	40 709 856,93	40 709 856,93
Sijoitetun vapaan pääoman rahasto	43 993 918,65	43 993 918,65
Muut sidotut rahastot	483 925,27	483 925,27
Vapaat rahastot	296 412,87	296 412,87
Ed. tilikausien voitto (tappio)	4 506 150,94	5 709 110,94
Tilikauden voitto (tappio)	3 479 764,58	-1 202 960,00
Oma pääoma yhteensä	93 470 029,24	89 990 264,66
Vieras pääoma		
Pitkäaikainen vieras pääoma		
Muut velat pitkäaikaiset	0,00	713 106,60
Lyhytaikainen vieras pääoma		
Saadut ennakot	895,00	895,00
Ostovelat	3 213 195,80	2 989 449,75
Velat saman konsernin yrityksille	4 589,67	0,00
Muut velat	1 687 650,29	1 644 422,91
Siirtovelat	15 414 095,30	13 018 813,11
Lyhytaikainen vieras pääoma yhteensä	20 320 426,06	17 653 580,77
Vieras pääoma yhteensä	20 320 426,06	18 366 687,37
VASTATTAVAA YHTEENSÄ	113 790 455,30	108 356 952,03

31.12.2023

13. Rahoituslaskelma

RAHOITUSLASKELMA	1.1.2023 - 31.12.2023	1.1.2022 - 31.12.2022
Toiminnan rahavirta		
Voitto/tappio ennen tilinpäätössiirtoja ja veroja	3 495 943,99	-1 191 735,78
Oikaistaan:		
Poistot ja arvonalentumiset	4 079 369,38	4 230 427,42
Käyvän arvon muutos	-942 918,09	1 820 520,78
Sijoitustoiminnan rahoitustuotot ja -kulut	-131 168,70	-680 883,65
Käyttöpääoman muutos:		
Pitkäaikaisten korottomien liikesaamisten -/+	-278 355,72	0,00
Lyhytaikaisten korottomien liikesaamisten -/+	-799 582,56	-652 010,35
Vaihto-omaisuuden lisäys/vähennys	-37 884,19	-63 178,93
Lyhytaikaisten korottomien velkojen lisäys/vähennys	2 666 845,29	2 216 435,46
Maksetut korko- ja muut rahoituskulut	9 833,57	67 057,52
Saadut korko- ja muut rahoitustuotot	-124 813,09	-7 074,61
Muut oikaisut	-16 944,28	-33 408,38
Maksetut välittömät verot	-16 179,41	-11 224,22
Toiminnan rahavirta yhteensä (A)	7 904 146,19	5 694 925,26
Investointien rahavirta		
Investoinnit aineellisiin ja aineettomiin hyödykkeisiin	-4 838 894,97	-2 179 020,51
Aineellisten ja aineettomien hyödykkeiden luovutustulot	16 944,28	33 408,38
Saadut investointiavustukset	222 479,46	0,00
Investoinnit sijoituksiin	-7 025 532,85	-6 006 491,81
Luovutustulot sijoituksista	1 432 966,61	1 000 000,00
Sijoitusten muu nettorahavirta	2 280,00	12 885,80
Investointien rahavirta yhteensä (B)	-10 189 757,47	-7 139 218,14
Rahoituksen rahavirta		
Pitkäaikaisten lainojen takaisinmaksut	-713 106,60	-87 768,56
Maksetut korot ja maksut rahoituskuluista	-9 833,57	-67 057,52
Korkotuotot rahoitustuotoista	124 813,09	7 074,61
Rahoituksen rahavirta yhteensä (C)	-598 127,08	-147 751,47
Rahavarojen muutos yhteensä (A+B+C)	-2 883 738,36	-1 592 044,35

31.12.2023

RAHOITUSLASKELMA	1.1.2023 - 31.12.2023	1.1.2022 - 31.12.2022
Rahavarat tilikauden alussa	13 302 330,07	14 894 374,42
Rahavarat tilikauden lopussa	10 418 591,71	13 302 330,07
Rahavarat ja omakatteiset rahastot yhteensä	-2 883 738,36	-1 592 044,35

31.12.2023

14. Toimintokohtainen erittely

TOIMINTOKOHTAINEN ERITTELY TOIMINNAN TUOTOISTA JA KULUISTA	1.1.2023 - 31.12.2023	1.1.2022 - 31.12.2022
Koulutustoiminta		
Tuotot		
Korkeakoulun valtionrahoitus	43 295 724,88	40 090 786,84
Avustustuotot	1 871 717,08	1 471 543,28
Liiketoiminnan tuotot	4 505 146,50	3 839 704,43
Muut tuotot	3 987 404,10	2 937 348,91
Tuotot yhteensä	53 659 992,56	48 339 383,46
Kulut		
Kulut yhteensä	-50 552 919,62	-47 932 970,82
Koulutustoiminta yhteensä	3 107 072,94	406 412,64
T&K- toiminta		
Tuotot		
Korkeakoulun valtionrahoitus	2 927 272,08	2 895 213,16
Avustustuotot	7 134 289,58	5 306 913,80
Liiketoiminnan tuotot	2 005 272,07	2 040 318,87
Muut tuotot	1 737,77	49 616,82
Tuotot yhteensä	12 068 571,50	10 292 062,65
Kulut		
Kulut yhteensä	-13 095 054,74	-10 943 038,67
T&K- toiminta yhteensä	-1 026 483,24	-650 976,02
Muu yhteiskunnallinen toiminta		
Tuotot		
Avustustuotot	7 500,00	0,00
Liiketoiminnan tuotot	1 229 095,71	1 135 901,20
Tuotot yhteensä	1 236 595,71	1 135 901,20
Kulut		
Kulut yhteensä	-1 010 307,73	-883 453,56
Muu yhteiskunnallinen toiminta yhteensä	226 287,98	252 447,64
Liikevoitto/-tappio	2 306 877,68	7 884,26

31.12.2023

TOIMINTOKOHTAINEN ERITTELY TOIMINNAN TUOTOISTA JA KULUISTA	1.1.2023 - 31.12.2023	1.1.2022 - 31.12.2022
Varainhankinta, sijoitus- ja rahoitustoiminta	1 189 066,32	-1 199 620,05
Tuloverot	-16 179,41	-11 224,21
Tilikauden voitto/tappio	3 479 764,59	-1 202 960,00

31.12.2023

15. Liiketoiminnan tuloslaskelma

LIIKETOIMINNAN TULOSLASKELMA	1.1.2023 - 31.12.2023	1.1.2022 - 31.12.2022
LIIKEVAIHTO	15 895 996,86	12 954 940,81
Henkilöstökulut	-9 760 115,32	-8 661 704,53
Poistot ja arvonalentumiset	-355 313,07	-351 125,48
Liiketoiminnan muut kulut	-6 367 545,47	-4 151 148,08
LIIKEVOITTO (-TAPPIO)	-586 977,00	-209 037,28
Rahoitustuotot ja -kulut	-1 848,32	-4 263,18
VOITTO (TAPPIO) ENNEN TILINPÄÄTÖSSIIRTOJA JA VEROJA	-588 825,32	-213 300,46
Tuloverot	-16 179,41	-11 224,21
TILIKAUDEN VOITTO (TAPPIO)	-605 004,73	-224 524,67

31.12.2023

16. Tilinpäätöksen laatimista koskevat liitetiedot

ARVOSTUS- JA JAKSOTUSPERIAATTEET

Pysyvät vastaavat

Taseeseen merkittyjen aineettomien ja aineellisten hyödykkeiden hankintamenoista on vähennetty suunnitelman mukaiset poistot. Suunnitelman mukaiset poistot on laskettu käyttöomaisuuden hankintamenoista arvoidun taloudellisen käyttöajan mukaan. Poistosuunnitelma on hyväksytty Hämeen ammattikorkeakoulu Oy:n hallituksen kokouksessa 25.9.2017.

Käyttöomaisuuden aktivointiraja on 10.000 €. Vuonna 2023 on ollut käytössä seuraavat poistoajat ja -tavat.

Aineettomat hyödykkeet	Poistotapa	Poistoaika/%
Tietokoneohjelmistot	Tasapoisto	3 vuotta
Aineettomat oikeudet	Tasapoisto	5 vuotta
Muut pitkävaikutteiset menot	Tasapoisto	5 vuotta

Aineelliset hyödykkeet	Poistotapa	Poistoaika/%
Rakennukset		
Opetus- ja hallintorakennukset	Tasapoisto	40 vuotta
Tuotantorakennukset	Tasapoisto	30 vuotta
Kasvihuoneet ja muut kevytrakennelmat	Tasapoisto	10 vuotta
Rakennusten perusparannukset	Tasapoisto	25 vuotta
Kiinteät rakenteet ja laitteet		
Muut kiinteät rakenteet	Tasapoisto	15 vuotta
Maa- ja aluerakenteet	Tasapoisto	20 vuotta
Sähköjärjestelmät	Tasapoisto	20 vuotta
Vesi- ja viemärijärjestelmät	Tasapoisto	30 vuotta
Atk-verkot	Tasapoisto	10 vuotta
Turvallisuusjärjestelmät	Tasapoisto	10 vuotta
Lämmitys- ja ilmastointijärj.	Tasapoisto	20 vuotta
Koneet ja laitteet		

31.12.2023

Aineelliset hyödykkeet	Poistotapa	Poistoaika/%
Koneet	Tasapoisto	10 vuotta
Tietokoneet	Tasapoisto	3 vuotta
Kuljetusvälineet	Tasapoisto	5 vuotta
Muut laitteet ja kalusteet	Tasapoisto	5 vuotta
Ensikertainen tilan kalustaminen	Tasapoisto	5 vuotta
Oppimisympäristöt	Tasapoisto	5 vuotta
Liikkuvat työkoneet	Menojäännös	25 %
Muut aineelliset hyödykkeet		
Taideteokset	ei poisteta	

Sijoitukset

Hämeen ammatillisen korkeakoulutuksen kuntayhtymältä lahjoituksena saadut osakkeet ja osuudet on kirjattu lahjoitusarvoon. Pysyvien vastaavien sijoituksiin on siirretty Opetus- ja kulttuuriministeriön määräyksen 33/210/2017 mukaisesti aikaisemmin vaihtuvien vastaavien rahoitusarvopapereissa olleet sijoitukset. Pysyvien vastaavien sijoitusten ryhmässä oleva varsinainen sijoitustoiminta on kirjattu markkina-arvoon.

Vaihtuvat vastaavat

Vaihto-omaisuus on merkitty taseeseen pääsääntöisesti FIFO-periaatteen mukaisesti. Muina arvostusmenetelminä on käytetty keskihintaa ja muuttuvia tuotantokustannuksia.

Tuottojen jaksottaminen

Tilinpäätösvaiheessa keskeneräiset hankkeet on tuloutettu toteutuneiden kustannusten mukaisesti. Muissa tuottojen jaksottamisissa on käytetty jaksotusperiaatteena toteuma-astetta.

Tuloslaskelman, taseen ja rahoituslaskelman laatimisperiaatteet

Tuloslaskelman, taseen ja rahoituslaskelman esittämistapaa vastaa Opetus- ja Kulttuuriministeriön päivitettyä koodistoa. Päivitetty koodisto korvaa opetus- ja kulttuuriministeriön vahvistaman korkeakoulujen taloushallinnon koodiston (OKM/2/500/2018 ja VN/30606/2022). Korkeakoulut noudattavat päivitettyä koodistoa 1.1.2024 lähtien ja laativat vuoden 2023 tilinpäätöksen päivitetyn koodiston mukaisesti. Muutokset koskevat ainoastaan ammattikorkeakouluja ja tuloslaskelmakaavaa.

31.12.2023

Arvonlisäverokompensaatio

Arvonlisäverokompensatioon on kirjattu korkeakoulun lakisääteisen perustehtävän kuluihin ja hankkeiden omavastuuosuuksiin sisältyvät arvonlisäverot. Vuodelta 2023 Opetus- ja kulttuuriministeriön korvattava arvonlisäverokompensaation määrä on 3.527.230,88 euroa

Konsernitilinpäätöksen laatimisperiaatteet

Konsernitilinpäätökseen on yhdistetty Hämeen ammatti-instituutti Oy:n ja HAMK Akatemia Oy:n tiedot. Sisäiset liiketapahtumat ja keskinäiset saamiset ja velat on eliminoitu.

31.12.2023

17. Tuloslaskelman liitetiedot

	Konserni 2023	Konserni 2022	Emoyhtiö 2023	Emoyhtiö 2022
Liikevaihto				
Korkeakoulujen valtionrahoitus	52 494 369,01	49 118 177,63	46 222 996,96	42 986 000,00
Avustustuotot	9 691 007,29	7 293 422,75	9 013 506,66	6 778 197,10
Liiketoiminnan tuotot	7 117 356,41	6 077 345,62	7 739 514,28	7 015 924,50
Muut tuotot	4 221 051,58	3 851 834,35	3 989 141,87	2 987 225,88
Liikevaihto yhteensä	73 523 784,29	66 340 780,35	66 965 159,77	59 767 347,48
Henkilöstökulut				
Palkat ja palkkiot	39 862 037,47	37 344 973,00	36 003 479,22	33 420 672,82
Eläkekulut	6 320 067,22	6 280 545,85	5 678 748,35	5 602 762,06
Muut sivukulut	1 244 265,23	1 075 322,04	1 159 373,73	998 007,84
Henkilöstökulut yhteensä	47 426 369,92	44 700 840,89	42 841 601,30	40 021 442,72
Poistot ja arvonalentumiset				
Suunnitelman mukaiset poistot				
Aineettomat oikeudet	200 704,65	247 292,30	191 121,42	224 292,26
Rakennukset	2 925 866,64	2 904 654,33	2 917 075,31	2 904 654,33
Koneet ja kalusto	1 019 426,25	1 132 388,12	971 172,65	1 101 480,83
Poistot yhteensä	4 145 997,54	4 284 334,75	4 079 369,38	4 230 427,42
Muut kulut				
Materiaalit ja palvelut	1 817 456,22	1 373 887,28	1 459 373,91	1 061 047,20
Ulkopuoliset palvelut	1 682 592,16	2 043 084,95	1 395 485,78	1 722 572,66
Toiminnan muut kulut				
Vapaaehtoiset henkilöstökulut	738 676,08	651 900,77	662 825,57	595 739,94
Toimitila ja kiinteistökulut,				
vuokrat	205 571,16	178 052,68	136 517,87	128 506,55
Muut toimitila ja kiinteistökulut	6 439 999,60	5 766 513,97	6 067 497,68	5 489 538,27
Kone-, laite- ja kalustokulut	1 158 323,20	824 723,62	1 033 064,98	723 021,48
IT-kulut	2 796 833,92	2 561 735,99	2 626 500,80	2 376 605,81
Asiantuntijapalvelut	949 584,11	741 581,65	931 867,01	727 691,47
Matkakulut	2 186 905,83	1 463 777,63	2 075 880,63	1 367 289,97
Markkinointi ja viestintä	625 770,72	569 939,17	456 510,13	432 942,02

31.12.2023

	Konserni	Konserni	Emoyhtiö	Emoyhtiö
	2023	2022	2023	2022
Yleiskulut	717 363,44	547 908,59	640 816,03	475 632,92
Muut liiketoimintakulut	282 726,57	430 359,22	250 971,09	407 004,79
Toiminnan muut kulut yhteensä	16 101 754,63	13 736 493,29	14 882 451,79	12 723 973,22
Muut kulut yhteensä	19 601 803,01	17 153 465,52	17 737 311,48	15 507 593,08

Varainhankinta, sijoitus ja rahoitus	Konserni	Konserni	Emoyhtiö	Emoyhtiö
	2023	2022	2023	2022

Sijoitustoiminta

Tuotot	249 879,78	759 645,02	245 429,78	759 368,99
Kulut	-114 261,08	-78 485,34	-114 261,08	-78 485,34
Käyvän arvon muutos	1 060 847,32	-1 994 452,88	942 918,09	-1 820 520,78
Sijoitustoiminta yhteensä	1 196 466,02	-1 313 293,20	1 074 086,79	-1 139 637,13

Rahoitustoiminta

Tuotot	125 986,15	7 957,44	124 813,09	7 074,61
Kulut	-18 033,69	-68 310,26	-9 833,57	-67 057,52
Rahoitustoiminta yhteensä	107 952,46	-60 352,82	114 979,52	-59 982,91

Henkilöstökulut ja henkilöstön keskimääräinen lukumäärä	Konserni	Konserni	Emoyhtiö	Emoyhtiö
	2023	2022	2023	2022

Konsernin palveluksessa oli tilikauden aikana keskimäärin 858 816 775 736

Luontoisedut (verotusarvo) 42 338,96 53 137,04 42 098,96 52 897,04

Johdon palkat ja palkkiot

Toimitusjohtaja ja hänen sijaisensa 307 193,67 275 376,82 307 193,67 275 376,82

Hallituksen jäsenet 24 420,00 21 760,00 14 260,00 13 600,00

31.12.2023

Tilintarkastajien palkkiot	Konserni 2023	Konserni 2022	Emoyhtiö 2023	Emoyhtiö 2022
KPMG Oy Ab				
Lakisääteinen tilintarkastus	16 341,43	14 224,00	10 181,75	8 200,00
Toimeksiannot, hanketarkastukset	3 605,61	8 537,40	3 605,61	8 537,40
Yhteensä	19 947,04	22 761,40	13 787,36	16 737,40
BDO Audiator Oy				
Toimeksiannot, hanketarkastukset	0,00	1 488,00	0,00	1 488,00
Yhteensä	0,00	1 488,00	0,00	1 488,00

31.12.2023

18. Taseen liitetiedot

PYSYVÄT VASTAAVAT

Pysyvät vastaavat tase-eräkohtaiset erittelyt, emoyhtiö

Aineettomat hyödykkeet	Aineettomat oikeudet	Aineettomat Yhteensä
Hankintameno 1.1.2023	306 683,46	306 683,46
Lisäykset	373 043,09	373 043,09
Tilikauden poisto	-191 121,42	-191 121,42
Kirjanpitoarvo 31.12.2023	488 605,13	488 605,13

Aineelliset hyödykkeet	Maa- ja vesialueet	Rakennukset	Koneet ja kalusto
Hankintameno 1.1.2023	780 477,53	54 294 561,54	2 500 569,22
Lisäykset	0,00	637 535,09	923 322,89
Saadut investointiavustukset	0,00	0,00	-222 479,46
Siirrot erien välillä	0,00	469 987,79	338 627,98
Tilikauden poisto	0,00	-2 917 075,31	-971 172,65
Kirjanpitoarvo 31.12.2023	780 477,53	52 485 009,11	2 568 867,98

Aineelliset hyödykkeet jatkuu	Muut aineelliset hyödykkeet	Ennakkomaksut ja keskeneräiset hankinnat	Aineelliset Yhteensä
Hankintameno 1.1.2023	52 018,26	1 101 750,02	58 729 376,57
Lisäykset	0,00	2 904 993,90	4 465 851,88
Saadut investointiavustukset	0,00	0,00	-222 479,46
Siirrot erien välillä	0,00	-808 615,77	0,00
Tilikauden poisto	0,00	0,00	-3 888 247,96
Kirjanpitoarvo 31.12.2023	52 018,26	3 198 128,15	59 084 501,03

31.12.2023

Sijoitukset	Osuudet saman konsernin yrityksistä	Muut osakkeet ja osuudet	Muut saamiset	Sijoitukset Yhteensä
Hankintameno 1.1.2023	1 052 500,00	87 508,10	29 922 064,39	31 062 072,49
Lisäykset	0,00	27 966,19	8 074 707,83	8 102 674,02
Vähennykset	0,00	-5 334,38	-1 432 966,61	-1 438 300,99
Kirjanpitoarvo 31.12.2023	1 052 500,00	110 139,91	36 563 805,61	37 726 445,52

Pysyvät vastaavat tase-eräkohtaiset erittelyt, konserni

Aineettomat hyödykkeet	Aineettomat oikeudet	Yhteensä
Hankintameno 1.1.2023	316 266,69	316 266,69
Lisäykset	373 043,09	373 043,09
Tilikauden poisto	-200 704,65	-200 704,65
Kirjanpitoarvo 31.12.2023	488 605,13	488 605,13

Aineelliset hyödykkeet	Maa- ja vesialueet	Rakennukset	Koneet ja kalusto
Hankintameno 1.1.2023	780 477,53	54 514 344,70	2 581 502,83
Lisäykset	0,00	637 535,09	1 053 419,35
Investointiavustukset	0,00	0,00	-222 479,46
Siirrot erien välillä	0,00	469 987,79	374 608,18
Tilikauden poisto	0,00	-2 925 866,64	-1 019 426,25
Kirjanpitoarvo 31.12.2023	780 477,53	52 696 000,94	2 767 624,65

Aineelliset hyödykkeet jatkuu	Muut aineelliset hyödykkeet	Ennakkomaksut ja keskeneräiset hankinnat	Yhteensä
Hankintameno 1.1.2023	52 018,26	1 137 730,22	59 066 073,54
Lisäykset	0,00	2 904 993,90	4 595 948,34
Vähennykset	0,00	0,00	-222 479,46
Siirrot erien välillä	0,00	-844 595,97	0,00

31.12.2023

Aineelliset hyödykkeet jatkuu	Muut aineelliset hyödykkeet	Ennakkomaksut ja keskeneräiset hankinnat	Yhteensä
Tilikauden poisto	0,00	0,00	-3 945 292,89
Kirjanpitoarvo 31.12.2023	52 018,26	3 198 128,15	59 494 249,53

Sijoitukset	Muut osakkeet ja osuudet	Muut saamiset	Yhteensä
Hankintameno 1.1.2023	90 376,10	31 459 054,86	31 549 430,96
Lisäykset	27 966,19	8 254 986,72	8 282 952,91
Vähennykset	-5 334,38	-1 495 316,27	-1 500 650,65
Kirjanpitoarvo 31.12.2023	113 007,91	38 218 725,31	38 331 733,22

VAIHTUVAT VASTAAVAT

Vaihto-omaisuus	Konserni 2023	Konserni 2022	Emoyhtiö 2023	Emoyhtiö 2022
Aineet ja tarvikkeet	331 205,69	282 663,12	273 228,93	237 289,12
Keskeneräiset tuotteet	76 149,95	95 538,11	43 833,05	52 979,25
Valmiit tuotteet / Tavarat	70 278,37	51 372,12	18 031,18	6 940,60
Yhteensä	477 634,01	429 573,35	335 093,16	297 208,97

Pitkäaikaiset saamiset	Konserni 2023	Konserni 2022	Emoyhtiö 2023	Emoyhtiö 2022
Muut saamiset, pitkäaikaiset	501 781,96	197 042,31	278 355,72	0,00

Lyhytaikaiset saamiset	Konserni 2023	Konserni 2022	Emoyhtiö 2023	Emoyhtiö 2022
Myyntisaamiset	943 080,59	971 880,16	815 432,41	836 297,63

Saamiset konserniyrityksiltä

Saamiset Hämeen ammatti-instituutti Oy:ltä			13 086,24	0,00
Saamiset Hamk Akatemia Oy:ltä			839,61	0,00
Yhteensä			13 925,85	0,00

31.12.2023

Lyhytaikaiset saamiset	Konserni	Konserni	Emoyhtiö	Emoyhtiö
	2023	2022	2023	2022
Siirtosaamiset				
Kela työterveyshuolto	211 019,89	207 433,36	181 909,23	185 836,46
Projektisaamiset	417 274,94	565 715,17	399 782,72	565 715,17
OKM koulutuslaajennus	0,00	458 000,00	0,00	458 000,00
Muut siirtosaamiset	370 076,39	310 672,09	340 440,67	278 366,30
Maksatushakemussaamiset	3 760 118,76	2 422 042,19	3 658 204,08	2 335 064,91
Siirtosaamiset yhteensä	4 758 489,98	3 963 862,81	4 580 336,70	3 822 982,84
Muut saamiset	53 291,58	0,00	49 168,07	0,00
Lyhytaikaiset saamiset yhteensä	5 754 862,15	4 935 742,97	5 458 863,03	4 659 280,47

VASTATTAVAA

OMA PÄÄOMA	Konserni	Konserni	Emoyhtiö	Emoyhtiö
	2023	2022	2023	2022
Osakepääoma				
Osakepääoma 1.1.	40 709 856,93	40 709 856,93	40 709 856,93	40 709 856,93
Osakepääoma 31.12.	40 709 856,93	40 709 856,93	40 709 856,93	40 709 856,93
Osakepääoma yhteensä	40 709 856,93	40 709 856,93	40 709 856,93	40 709 856,93
Sijoitetun vapaan oman pääoman rahasto				
Sijoitettu vapaa oma pääoma 1.1.	43 993 918,65	43 993 918,65	43 993 918,65	43 993 918,65
Sijoitetun vapaan oman pääoman rahasto 31.12.	43 993 918,65	43 993 918,65	43 993 918,65	43 993 918,65
Muut rahastot				
Muut sidotut rahastot 1.1.	483 925,27	483 925,27	483 925,27	483 925,27
Muut sidotut rahastot 31.12.	483 925,27	483 925,27	483 925,27	483 925,27
Vapaat oman pääoman rahastot				
Brändi 2021 voitosta 1.1.	296 412,87	296 412,87	296 412,87	296 412,87

31.12.2023

OMA PÄÄOMA	Konserni 2023	Konserni 2022	Emoyhtiö 2023	Emoyhtiö 2022
Vapaat rahastot 31.12.	296 412,87	296 412,87	296 412,87	296 412,87
Edellisten tilikausien voitto/tappio	6 145 302,28	7 328 033,33	4 506 150,94	5 709 110,94
Tilikauden voitto/tappio	3 637 852,89	-1 182 731,05	3 479 764,58	-1 202 960,00
Oma pääoma yhteensä	95 267 268,89	91 629 416,00	93 470 029,24	89 990 264,66

Osakepääoman erittely

Omistaja	%-osuus	kpl	31.12.2023
Forssan kaupunki	12,153 %	12	4 947 582,86
Hämeenlinnan kaupunki	44,124 %	44	17 962 809,98
Riihimäen kaupunki	19,742 %	20	8 036 977,28
Valkeakosken kaupunki	20,291 %	20	8 260 486,81
Tammelan kunta	2,460 %	3	1 001 500,00
Hattulan kunta	1,229 %	1	500 500,00
	100,000 %	100	40 709 856,93

VIERAS PÄÄOMA	Konserni 2023	Konserni 2022	Emoyhtiö 2023	Emoyhtiö 2022
Pitkäaikainen vieras pääoma				
Muut pitkäaikaiset velat	0,00	713 106,60	0,00	713 106,60
Lyhytaikainen vieras pääoma				
Velat konserniyrityksille	0,00	0,00	4 589,67	0,00
Ostovelat	3 412 137,68	3 258 758,00	3 213 195,80	2 989 449,75
Muut velat				
Saadut ennakot	895,00	895,00	895,00	895,00
Alv-kompensaatiovelka	713 106,60	800 875,16	713 106,60	800 875,16
Muut velat	1 076 693,35	943 638,83	974 543,69	843 547,75
Siirtovelat				
Lomapalkkavaraus	3 921 532,74	3 589 475,43	3 530 064,97	3 193 273,30
Jaksotetut palkat	46 123,65	38 629,55	38 488,56	31 457,28
Jaksotetut määrärahat	5 461 778,83	4 588 161,91	5 310 499,14	4 431 989,14

31.12.2023

VIERAS PÄÄOMA	Konserni	Konserni	Emoyhtiö	Emoyhtiö
	2023	2022	2023	2022
OKM lisäaloitus,				
koulutuslaajennus	1 900 000,00	3 072 000,00	1 900 000,00	3 072 000,00
Lukuvuosimaksut, apurahat	3 872 047,60	2 113 188,10	3 872 047,60	2 113 188,10
Muut siirtovelat	987 606,16	192 023,15	762 995,03	176 905,29
Siirtovelat yhteensä	16 189 088,98	13 593 478,14	15 414 095,30	13 018 813,11
Lyhytaikainen vieras pääoma yhteensä	21 391 921,68	18 597 645,13	20 320 426,06	17 653 580,77

Omistukset muissa yrityksissä

Konserniyritykset

Hämeen ammatti-instituutti Oy

kotipaikka:

Hämeenlinna

omistusosuus:

100 %

omapääoma 31.12.2023

2 772 745,81

tilikauden tulos

104 416,56

HAMK Akatemia Oy

kotipaikka:

Hämeenlinna

omistusosuus:

100 %

omapääoma 31.12.2023

76 993,84

tilikauden tulos

53 671,75

31.12.2023

KÄYPÄÄN ARVOON MERKITYT OMAISUUSERÄT 31.12.2023

TASO 1 Käyvät arvot perustuvat täysin samanlaisten omaisuuserien tai velkojen noteerattuihin hintoihin toimivilla markkinoilla

SIJOITUS	Hankintahinta	Kirjanpitoarvo	Käyvän arvon	Kirjanpitoarvo	Markkina-arvo
		1.1.2023	muutos	31.12.2023	31.12.2023
			31.12.2023		
Rahastot					
Nordea Global Climate And Environment Fund BI EUR	0,00	434 508,05	0,00	0,00	0,00
Ndasos Kestävä Metsä ja Puu III B EUR	950 000,00	986 783,39	99 108,91	1 049 108,91	1 049 108,91
Nordea Global Private Credit BF Eur	450 000,00	464 057,35	32 893,08	482 893,08	482 893,08
Nordea SIF Global Private Equity F	300 000,00	470 553,58	174 778,93	474 778,93	474 778,93
Nordea rahastot yhteensä	1 700 000,00	2 355 902,37	306 780,92	2 006 780,92	2 006 780,92
Korkosijoitukset					
Nordea Korkoindeksi D166 Eurooppa IG tuotto	997 566,66	0,00	69 272,23	1 066 838,89	1 066 838,89
Nordea korkosijoitukset, osakkeet, käteinen yhteensä	2 697 566,66	2 355 902,37	376 053,15	3 073 619,81	3 073 619,81
Korkosijoitukset					
OP-Euro A (kasvu)	84 695,70	165 644,64	784,92	85 480,62	85 480,62
OP-Obligaatio Prima A (kasvu)	879 528,81	677 354,54	-18 310,80	861 218,01	861 218,01
OP-Yrityslaina A (kasvu)	2 851 825,33	2 905 844,58	-8 974,02	2 842 851,31	2 842 851,31
OP-High Yield A (kasvu)	1 770 255,76	2 077 795,58	175 409,16	1 945 664,92	1 945 664,92
JPMorgan Funds Emerging Markets Debt A Acc EUR HDG	262 097,38	204 596,29	2 059,11	264 156,49	264 156,49

31.12.2023

SIJOITUS	Hankintahinta	Kirjanpitoarvo 1.1.2023	Käyvän arvon	Kirjanpitoarvo 31.12.2023	Markkina-arvo 31.12.2023
			muutos		
			31.12.2023		
OP-EMD Hard Currency Sovereign A (Kasvu)	278 499,18	206 505,49	7 754,58	286 253,76	286 253,76
OP-Korkosalkku A (Kasvu)	1 145 009,47	1 200 055,89	21 915,57	1 166 925,04	1 166 925,04
Osakkeet					
OP-Suomi A (kasvu)	344 816,69	316 257,79	978,84	345 795,53	345 795,53
OP-Eurooppa Indeksi II A (kasvu)	486 527,70	551 173,21	56 339,51	542 867,21	542 867,21
OP-Amerikka Indeksi II A (kasvu)	1 204 691,07	745 792,46	149 500,84	1 354 191,91	1 354 191,91
OP-Kehittyvät Osakemarkkinat A (kasvu)	611 342,25	319 100,85	3 348,41	614 690,66	614 690,66
Käteinen OP salkku 140282					
Käteinen	5 801,36	4 721,71	0,00	5 801,36	5 801,36
Osuuspankki korkosijoitukset, osakkeet, käteinen yhteensä	9 925 090,70	9 374 843,03	390 806,12	10 315 896,82	10 315 896,82
KÄYPÄÄN ARVOON MERKITYT OMAISUUSERÄT YHTEENSÄ	12 622 657,36	11 730 745,40	766 859,27	13 389 516,63	13 389 516,63

31.12.2023

HANKINTAHINTAAN MERKITYT OMAISUUSERÄT 31.12.2023

TASO 1 Käyvät arvot perustuvat täysin samanlaisten omaisuuserien tai velkojen noteerattuihin hintoihin toimivilla markkinoilla

Vakuutukset / kapitalisaatiosopimukset	Hankintahinta	Kirjanpitoarvo	Käyvän arvon	Kirjanpitoarvo	Markkina-arvo
		1.1.2023	muutos		
			31.12.2023		31.12.2023
Nordea Capital Corporate	6 000 000,00	7 000 000,00		6 000 000,00	6 129 182,42
Nordea Capital Corporate Osake 20%, korko 80%	5 118 395,40	4 118 395,40		5 118 395,40	5 471 095,25
Mandatum yhteensä	10 000 000,00	5 000 000,00		10 000 000,00	10 525 220,90
OPHV Kapitalisaatiosopimus 68-70000-00075-3	1 898 000,00	1 898 000,00		1 898 000,00	2 493 309,32
HANKINTAHINTAAN MERKITYT OMAISUUSERÄT					
YHTEENSÄ	23 016 395,40	18 016 395,40		23 016 395,40	24 618 807,89

KÄYPÄÄN ARVOON JA HANKINTAHINTAAN MERKITYT OMAISUUSERÄT 31.12.2023 YHTEENSÄ

Yhteensä	Hankintahinta	Kirjanpitoarvo	Käyvän arvon	Kirjanpitoarvo	Markkina-arvo
		1.1.2023	muutos		
			31.12.2023		31.12.2023
Sijoitusomaisuus yhteensä	34 639 052,76	29 747 140,80	766 859,27	36 405 912,03	38 008 324,52

31.12.2023

VAKUUKSIA JA VASTUUSITOUMUKSIA KOSKEVAT LIITETIEDOT

Vastuusitoumukset – Leasingvastuut (sisältää arvonlisäveron)	Konserni 2023	Konserni 2022	Emoyhtiö 2023	Emoyhtiö 2022
Seuraavalla tilikaudella				
maksettavat	596 145,33	518 820,76	568 607,46	470 716,77
Myöhemmin maksettavat	1 018 083,27	808 295,96	995 478,78	750 037,18
Yhteensä	1 614 228,59	1 327 116,72	1 564 086,23	1 220 753,95

Yrityskortit	Konserni 2023	Konserni 2022	Emoyhtiö 2023	Emoyhtiö 2022
Nordea Rahoitus Oy	68 067,55	38 719,07	66 634,63	37 013,65

Muut vastuusitoumukset, Vientiennakkotakuu	Konserni 2023	Konserni 2022	Emoyhtiö 2023	Emoyhtiö 2022
The Ministry of Education and Science of the Republic of Kazakhstan; päättymispäivä 24.01.2024	760 630,13	0,00	760 630,13	0,00

Vuokravastuut

Emoyhtiöllä on Mustialan opiskelija-asunnoista 3 ja 4 pitkäaikainen vuokrasopimus. Vuokra-aika alkoi 16.7.1999 ja päättyy 15.4.2048. Vuokrasopimusta ei voida irtisanoa vuokra-aikana. Vuokravastuun laskennassa käytetty vuodelle 2023 tiedossa olevaa vuokraa.

Konsernilla on Meijerioppilaitoksen kiinteistöstä 30 vuoden pitkäaikainen vuokrasopimus. Vuokra-aika alkoi 1.8.1999 ja päättyy 31.7.2029. Vuokrasopimuksen osapuoli voi irtisanoa sopimuksen päättymään kuuden (6) kuukauden irtisanomisajalla, mikäli sopimuksen kohteen käyttäminen tämän sopimuksen mukaiseen koulutustoimintaan käy mahdottomaksi tai lopetetaan taikka toinen osapuoli muutoin olennaisesti laiminlyö sopimuksen ehtoja. Laskennassa käytetty vuoden 2023 vuokraa, kun tulevien vuosien elinkustannusindeksi ei ole tiedossa.

31.12.2023

Taseeseen sisältyvät	Konserni	Konserni	Emoyhtiö	Emoyhtiö
vuokravastuut	2023	2022	2023	2022
Seuraavalla tilikaudella				
maksettavat	96 565	93 116	49 440	49 440
Myöhemmin maksettavat	1 322 464	1 446 898	1 153 600	1 203 040
Yhteensä	1 419 028	1 540 014	1 203 040	1 252 480

Muut vastuut

OKM/sidottu vapaa oma pääoma

Hämeen ammattikorkeakoulu Oy:n ja OKM välisessä sidotun vapaan pääoman sopimuksessa OKM/1/500/2015 on ehtona: Suomen valtiolla on osakeyhtiölaista johtuvin rajoittein tätä pääomitusserää vastaava oikeus yhtiön varoihin varojen jaossa ammattikorkeakoulutoiminnan loppuessa tai yhtiötä purettaessa.

31.12.2023

19. Henkilöstön tunnusluvut

Taulukko 19.1. Henkilötyövuodet

Henkilöstö	2023	2022	2021	2020
Opetushenkilöstö yhteensä	220,71	213,39	218,34	226,76
Naiset	132,28	123,75	125,87	129,74
Miehet	88,43	89,64	92,47	97,02
TK-henkilöstö yhteensä	127,08	102,03	118,80	99,90
Naiset	73,32	59,29	66,18	53,49
Miehet	53,76	42,74	52,63	46,41
Muu henkilöstö yhteensä	324,13	304,31	280,61	272,41
Naiset	233,89	212,93	190,87	187,24
Miehet	90,24	91,38	89,74	85,17
Yhteensä	671,92	619,72	617,75	599,07

Taulukko 19.2. Johtajat ammattikorkeakoulussa

Rooli	2023	2022	2021	2020
Rehtori toimitusjohtaja yhteensä	1	1	1	1
Miehet	1	1	1	1
Vararehtorit yhteensä	1	1	2	2
Naiset	1	1	1	1
Miehet			1	1
Muu johto yhteensä	5	3	3	3
Naiset	3	1	1	1
Miehet	2	2	2	2
Yksikönjohtajat yhteensä	4	4	5	5
Naiset	3	3	4	4
Miehet	1	1	1	1
Tutkimusyksikön johtajat yhteensä	2	4	4	4
Naiset		1	1	1
Miehet	2	3	3	3

31.12.2023

Taulukko 19.3. Määräaikaisten työntekijöiden osuus koko henkilöstöstä

Henkilöstö	2023	2022	2021	2020
Opetus-henkilöstö yhteensä	8 %	9 %	8 %	20 %
Naiset	5 %	6 %	5 %	22 %
Miehet	3 %	3 %	3 %	16 %
HTP-henkilöstö yhteensä	19 %	15 %	16 %	23 %
Naiset	11 %	9 %	9 %	18 %
Miehet	8 %	6 %	7 %	31 %

Taulukko 19.4. Kokoaikaisten ja osa-aikaisten työntekijöiden lukumäärä

Henkilöstö	2023	2022	2021	2020
Opetus-henkilöstö				
Kokoaikaiset yhteensä	253	249	254	238
Naiset	151	149	149	138
Miehet	102	100	105	100
Osa-aikaiset yhteensä	46	40	31	40
Naiset	29	27	20	22
Miehet	17	13	11	18
HTP-henkilöstö				
Kokoaikaiset yhteensä	370	346	360	322
Naiset	254	237	242	211
Miehet	116	109	118	111
Osa-aikaiset yhteensä	93	69	61	83
Naiset	57	44	35	46
Miehet	36	25	26	37

Taulukko 19.5. Henkilöstön ikärakenne

Ikärakenne ja sukupuoli	2023	2022	2021	2020
Keski-ikä	45,87	46,14	46,75	46,69
Naiset	45,46	46,00	46,75	46,98
Miehet	46,61	46,42	46,74	46,23

31.12.2023

Taulukko 19.6. Ikäryhmäjakauma sukupuolittain vuonna 2023

Ikäryhmä	naiset lkm	miehet lkm	Ikäryhmä lkm yhteensä	ikäryhmän naisten %-osuus koko henkilöstöstä	ikäryhmän miesten %- osuus koko henkilöstöstä	Ikäryhmän %- osuus koko henkilöstöstä
20–29	45	23	68	6 %	3 %	9 %
30–39	105	61	166	14 %	8 %	22 %
40–49	157	66	223	21 %	9 %	29 %
50–59	127	73	200	17 %	10 %	26 %
60–69	57	48	105	7 %	6 %	14 %
Kaikki yhteensä	491	271	762	64 %	36 %	100 %

Taulukko 19.7. Ikäryhmäjakauma sukupuolittain vuonna 2022

Ikäryhmä	naiset lkm	miehet lkm	Ikäryhmä lkm yhteensä	ikäryhmän naisten %-osuus koko henkilöstöstä	ikäryhmän miesten %- osuus koko henkilöstöstä	Ikäryhmän %- osuus koko henkilöstöstä
20–29	44	26	70	6 %	4 %	10 %
30–39	86	46	132	12 %	7 %	19 %
40–49	135	59	194	19 %	8 %	28 %
50–59	136	78	214	19 %	11 %	30 %
60–69	56	38	94	8 %	5 %	13 %
Kaikki yhteensä	457	247	704	65 %	35 %	100 %

Taulukko 19.8. Ikäryhmäjakauma sukupuolittain vuonna 2021

Ikäryhmä	naiset lkm	miehet lkm	Ikäryhmä lkm yhteensä	ikäryhmän naisten %-osuus koko henkilöstöstä	ikäryhmän miesten %- osuus koko henkilöstöstä	Ikäryhmän %- osuus koko henkilöstöstä
20–29	35	33	68	5 %	5 %	9 %
30–39	93	45	138	13 %	6 %	19 %

31.12.2023

Ikäryhmä	naiset lkm	miehet lkm	Ikäryhmä lkm yhteensä	ikäryhmän naisten %-osuus koko henkilöstöstä	ikäryhmän miesten %- osuus koko henkilöstöstä	Ikäryhmän %- osuus koko henkilöstöstä
40-49	126	58	184	18 %	8 %	26 %
50-59	131	87	218	18 %	12 %	30 %
60-69	66	40	106	9 %	6 %	15 %
Kaikki yhteensä	451	263	714	63 %	37 %	100 %

Taulukko 19.9. Ikäryhmäjakauma sukupuolittain vuonna 2020

Ikäryhmä	naiset lkm	miehet lkm	Ikäryhmä lkm yhteensä	ikäryhmän naisten %-osuus koko henkilöstöstä	ikäryhmän miesten %- osuus koko henkilöstöstä	Ikäryhmän %- osuus koko henkilöstöstä
20-29	30	38	68	4 %	6 %	10 %
30-39	87	40	127	13 %	6 %	19 %
40-49	108	58	166	16 %	8 %	24 %
50-59	133	90	223	19 %	13 %	33 %
60-69	59	40	99	9 %	6 %	14 %
Kaikki yhteensä	417	266	683	61 %	39 %	100 %

Taulukko 19.10. Kansainvälinen henkilöstö

Henkilöstö	2023	2022	2021	2020
Opetus-henkilöstö yhteensä	16	8	13	8
Naiset	5	4	4	2
Miehet	11	4	9	6
HTP-henkilöstö yhteensä	39	30	30	37
Naiset	12	8	6	4
Miehet	27	22	24	33

31.12.2023

Taulukko 19.11. Eläkkeelle siirtyminen

	2023	2022	2021	2020
Henkilöt yhteensä	20	24	20	22
Naiset	15	15	13	16
Miehet	5	9	7	6
Keskimääräinen eläkkeelle- siirtymisikä	64,32	65,00	65,40	64,80
Naiset	64,04	65,00	65,46	64,53
Miehet	65,16	65,00	65,29	65,52

Taulukko 19.12. Palkat ja palkkiot kokonaissumma

2023	2022	2021	2020
36 003 479,22	33 420 673,00	32 622 632,98	31 759 198,79

Taulukko 19.13. Keskipalkkajakauma vuonna 2020

	Yhteensä	Naiset keskipalkka	% keskipalkasta	Miehet keskipalkka	% keskipalkasta
Opetus	47 697	47 012	134 %	48 646	139 %
TK	38 329	37 254	106 %	39 626	113 %
Muu	25 514	26 832	77 %	23 264	66 %
Keskipalkka/vuosi	35 026	34 924	100,00 %	35 178	100,00 %

Taulukko 19.14. Keskipalkkajakauma vuonna 2021

	Yhteensä	Naiset keskipalkka	% keskipalkasta	Miehet keskipalkka	% keskipalkasta
Opetus	62 242	59 954	124 %	65 624	135 %
Hallinto, tukipalvelu	39 413	39 026	80 %	40 212	83 %
Keskipalkka/vuosi	48 545	46 754	96 %	51 753	107 %

31.12.2023

Taulukko 19.15. Keskipalkkajakauma vuonna 2022

	Yhteensä	Naiset keskipalkka	% keskipalkasta	Miehet keskipalkka	% keskipalkasta
Opetus	62 152	59 927	122 %	65 438	134 %
Hallinto, tukipalvelu	40 228	40 218	82 %	40 247	82 %
Keskipalkka/vuosi	48 944	47 597	97 %	51 268	105 %

Taulukko 19.16. Keskipalkkajakauma vuonna 2023

	Yhteensä	Naiset keskipalkka	% keskipalkasta	Miehet keskipalkka	% keskipalkasta
Opetus	63 601	61 338	122 %	67 175	134 %
Hallinto, tukipalvelu	41 928	41 848	83 %	42 430	84 %
Keskipalkka/vuosi	50 248	48 872	97 %	53 150	106 %

Taulukko 19.17. Osaaminen

	2023	2022	2021	2020
Osuus opetus- ja TK-henkilöstöstä, jolla on tohtorikoulutus				13 %
Osuus henkilöstöstä, jolla on tohtorikoulutus	12 %	13 %	14 %	
Osuus opetus- ja TK-henkilöstöstä, joka on suorittanut 60 op pedagogiset opinnot				49 %
Osuus opetushenkilöstöstä, joka on suorittanut pedagogiset opinnot	90 %	94 %	90 %	
Henkilöstökoulutuksen määrä (työtunteja/vuosi)				
Opetus- ja TK-henkilöstö	5 698	4 032	4 640	6 716
Muu henkilöstö	7 066	5 352	5 648	5 822

31.12.2023

Taulukko 19.18. Työhyvinvointi

	2023	2022	2021
Toistaiseksi voimassa olevan henkilöstön vaihtuvuusprosentti	5,5 %	8,50 %	4,3 %

Taulukko 19.19. Johtaminen ja esihenkilötyö

	2023	2022	2021
Esihenkilöiden määrä	87	82	77
Henkilöstön määrä	762	704	714

Taulukko 19.20. Osaaminen, oppiminen ja uudistuminen

Koulutustaso	2023		2022		2021	
	henkilö	%osuus	henkilö	%osuus	henkilö	%osuus
Koulutustaso 3	53	6 %	43	6 %	46	7 %
Koulutustaso 5	48	6 %	47	7 %	46	7 %
Koulutustaso 6	149	17 %	124	18 %	121	19 %
Koulutustaso 7	381	44 %	323	46 %	337	52 %
Koulutustaso 8	114	13 %	91	13 %	99	15 %

Taulukko 19.21. Sairauspoissaolot

	2023	2022	2021	2020
Terveysperusteiset poissaolot (ei sisällä lasten sairauspäiviä)	5 390	5 344	3 815	2 696

31.12.2023

20. Tilinpäätöksen ja toimintakertomuksen allekirjoitukset

Hämeenlinnassa

25.3.2024

Tarja Filatov

Hallituksen puheenjohtaja

Veera Kiretti

1. Varapuheenjohtaja

Kari Moisiola

2. Varapuheenjohtaja

Jari Marjamäki

Kirsi Lehto

Jarkko Koivula

Sami Kotiniemi

Piia Gauriloff

Leenakajja Lehto

Pertti Puusaari

Toimitusjohtaja

31.12.2023

21. Tilinpäätösmerkintä

Suoritetusta tilintarkastuksesta on tänään annettu kertomus.

Tampereella sähköisen allekirjoituksen päivänä.

KPMG Oy Ab

tilintarkastusyhteisö

Päivi Rintala

KHT, JHT

31.12.2023

22. Kirjanpidon kirjat ja tosittelajit 2023

Luettelo kirjanpitokirjoista ja tosittelajeista sekä säilytystavoista

	tosittelaji	säilytystapa	kpl
Kirjanpitokirjat:			
	Tilinpäätös	sidottu	
	Päiväkirja	sähköinen	
	Pääkirja	sähköinen	
Kirjanpidon tosittelajit:			
		sähköinen ja	
FPM1	FPM1 FPM palkkasiirrot	paperitositteena	547
INV	INV Investointi	paperitositteena	42
IPS	IPS Sisäiset mv, sähköiset	sähköinen	328
KK	KK Kassatositteet CPU	sähköinen	346
KO	KO Korttimaksut	sähköinen	2 398
LK	LK Luottokortit	sähköinen	4 071
LU	LU Laskutus	sähköinen	2 138
LUV	LUV Laskutus vuokrat	sähköinen	3 588
ML	ML Matkalaskut	sähköinen	46
MT	MT Maksutositteet	sähköinen	3 810
MV	MV Muistioviennit	paperitositteena	28
MV3	MV3 Muistioviennit	paperitositteena	350
MV4	MV4 Muistioviennit	paperitositteena	94
MV5	MV5 Muistioviennit	paperitositteena	50
MV6	MV6 Muistioviennit	paperitositteena	50
MV7	MV7 Muistioviennit	paperitositteena	758
MV8	MV8 Muistioviennit	paperitositteena	421
OL	OL Ostolaskut Palette	sähköinen	13 057
PA	PA Pankkitositteet	sähköinen	498
PL	PL Palkkatositteet	sähköinen	29
PO	PO käyttöomaisuuspoistot	sähköinen	9
TP	TP Tilinpäätös	sähköinen	1
VS	VS Viitesirrot	sähköinen	2 880

JARI MARJAMÄKI

Hallituksen jäsen

Bank ID: _b094848a7a7eee007adfaf6ac0723c6b6af85458
2024-04-09T09:01:28.183Z

PIIA SUSANNA GAURILOFF

Hallituksen jäsen

Bank ID: _fb88aa3cdec74270bb7e7f59d270bd279aa6c767
2024-04-05T04:54:05.244Z

VEERA JOHANNA KIRETTI

Hallituksen 1. varapuheenjohtaja

Bank ID: _d72064eee0ae8e7565fa51a3afdc2c70f81e0ca1
2024-03-27T18:32:12.446Z

KIRSI ANNUKKA LEHTO

Hämeen ammattikorkeakoulu Oy

Hallituksen jäsen

Bank ID: _12f0bffb3a1c4d892e865f52e8c9a2689b921f0f
2024-04-07T13:08:44.902Z

TARJA KATARINA FILATOV

Hallituksen puheenjohtaja

Bank ID: _903363fcfccbb45e5d5cbddc2047ee899e38f10e
2024-03-27T07:28:24.333Z

KARI-MATTI MOISIOLA

Hallituksen 2. varapuheenjohtaja

Bank ID: _cbaa1492fe5001f1cb7b015895ceed6dd92725c9
2024-04-01T13:53:16.788Z

JARKKO MIKA JUHANI KOIVULA

Hämeen ammattikorkeakoulu Oy

Hallituksen jäsen

Bank ID: _d5341b8e32ef8b9edd7e022fe4499c14de98b8d0
2024-04-07T07:45:25.692Z



SAMI PETRI JUHANI KOTINIEMI

Hallituksen jäsen

Bank ID: _cec301d22c096e37377287edd11f305bded42ec3
2024-04-07T09:42:17.135Z

Lehto Leenakajja Annikki

Hallituksen jäsen

Mobile ID: _04e2ca9e7284884d28d5b8e2a5578db33965a7e5
2024-04-09T08:52:40.555Z

Puusaari Pertti Kalevi

Toimitusjohtaja

Mobile ID: _5281b594a93d7ec5dc4b05b52098bc43b5882d18
2024-04-09T09:32:06.423Z

PÄIVI JOHANNA RINTALA

KPMG Oy Ab

Tilintarkastaja

Bank ID: _4c9ada9dcf846e9a103f163b83db38ede6be6d29
2024-04-18T08:03:34.987Z

