

PoliRural-kyselyn tulokset

Kyselyaika 12.2.-1.3.2020

Sähköinen kysely, linkkiä jaettu hankkeen sidosryhmien sähköpostilistojen ja some-kanavien kautta

PoliRural -kysely: Maaseudun vetovoimatekijät Hämeessä

Toteutusaika: 12.2.-1.3.2020

Toteutustapa: sähköinen kysely: https://ec.europa.eu/eusurvey/runner/PoliRural_Survey_Finland. Linkkiä jaettu hankkeen sidosryhmien sähköpostilistojen ja some-kanavien kautta, yhteensä yli 7000 (postilistojen laajuus, some-kanavien seuraajat).

Kyselyn kohderyhmä: Maalla asuvat, työskentelevät, potentiaaliset maalle muuttajat.



Kyselyssä oli taustatietojen lisäksi yhteensä 48 monivalintakysymystä jaettuna seitsemään teemaan:

1. Julkiset ja muut palvelut alueella, 2. Virkistys ja harrastusmahdollisuudet alueella, 3.






Elinolosuhteet, elämänlaatu ja elintaso, 4. Väestörakenne ja inhimillinen pääoma, 5. Yritykset, talous ja innovaatiot, 6. Sosiaaliset ja kulttuuriset näkökohdat ja 7. Ympäristö ja luonnon monimuotoisuus.

Taustatiedot

Sukupuoli

		Answers	Ratio
Mies		25	27.78%
Nainen		65	72.22%
No Answer		0	0%

Ikä







		Answers	Ratio
18-25		2	2.22%
26-40		14	15.56%
41-55		41	45.56%
56-65		25	27.78%
yli 65		8	8.89%
No Answer		0	0%

PoliRural-kyselyn tulokset













Kyselyaika 12.2.-1.3.2020

Sähköinen kysely, linkkiä jaettu hankkeen sidosryhmien sähköpostilistojen ja some-kanavien kautta

Kategoria

		Answers	Ratio
Päättävä		4	4.44%
Maaseudun asukas ja/tai yrittäjä		57	63.33%
Hiljattain maalle muuttanut		14	15.56%
Potentiaalinen maalle muuttaja		7	7.78%
Asiantuntija		21	23.33%
Innovaattori		6	6.67%
Muu		1	1.11%
No Answer		0	0%

Edustamani organisaatio/toimija

		Answers	Ratio
Yksityinen yritys		9	10%
Konsultointiyritys/neuvontaorganisaatio		3	3.33%
Itsenäinen ammatinharjoittaja		5	5.56%
Maanviljelijä		10	11.11%
Ammatti- tai etujärjestö		1	1.11%
Yrittäjä		9	10%
Tutkimus- tai koulutusorganisaatio		10	11.11%
Paikallinen viranomainen		2	2.22%
Alueellinen viranomainen		13	14.44%
Kansallinen viranomainen		3	3.33%
Kansalaisjärjestö		11	12.22%
Muu		19	21.11%
No Answer		9	10%

1. Julkiset ja muut palvelut alueella

Tähän osioon liittyen kyselyssä oli 13 väittämää.

Julkisen liikenteen toimivuuteen ei olla tyytyväisiä. Palveluiden koetaan olevan huonosti saavutettavissa julkisilla kulkuvälineillä (negatiiviset vastaukset 71/90). Kysyttäessä julkisen liikenteen tärkeydestä, vastauksissa oli hajontaa: 17 ei pitänyt sitä tärkeänä, 21 neutraalia vastausta, 36 piti tärkeänä, 16 asia ei kosketa.

Terveydenhuoltopalveluissa oli myös hajontaa. 28 mielestä terveydenhuoltopalvelut eivät ole hyvät, 15 neutraalia ja 44 mielestä palvelut ovat hyvät.

Perus- ja toisen asteen koulujen osalta tyytyväisyydessä on hajontaa, mutta pääosin ollaan tyytyväisiä (51 samaa mieltä tai täysin samaa mieltä). Opiskelumahdollisuuksiin ollaan tyytyväisiä (korkeakoulu, ammatillinen koulutus, kansalaisopisto, täydennyskoulutus tms.), 59 positiivista ja 15 negatiivista vastausta. Samoin päivähoitomahdollisuuksiin oltiin tyytyväisiä (27 positiivista ja 10 negatiivista).







Internetyhteyksiin oltiin suhteellisen tyytyväisiä (22 negatiivista, 52 positiivista). Samoin sähköisiin julkisiin palveluihin (15 negatiivista ja 49 positiivista). Etätyöskentelymahdollisuudet koettiin myös melko hyväksi (16 negatiivista ja 49 positiivista).

Kaupallisen palvelutarjonnan osalta äännet jakautuivat melko tasaisesti. 30 negatiivista, 12 neutraalia ja 47 positiivista.







1.1: Alueen palvelut ovat hyvin saavutettavissa julkisilla kulkuvälineillä.

		Answers	Ratio
Täysin eri mieltä		35	38.89%
Eri mieltä		36	40%
Neutraali		4	4.44%
Samaa mieltä		9	10%
Täysin samaa mieltä		4	4.44%
Ei koske minua		2	2.22%
No Answer		0	0%








1.2: Kulkuyhteydet alueen suurempiin keskuksiin ovat riittävät.

		Answers	Ratio
Täysin eri mieltä		28	31.11%
Eri mieltä		33	36.67%
Neutraali		11	12.22%
Samaa mieltä		11	12.22%
Täysin samaa mieltä		6	6.67%
Ei koske minua		1	1.11%
No Answer		0	0%







1.3: Yhteydet maaseudun ja kaupungin välillä ovat riittävät.

		Answers	Ratio
Täysin eri mieltä		27	30%
Eri mieltä		41	45.56%
Neutraali		11	12.22%
Samaa mieltä		7	7.78%
Täysin samaa mieltä		3	3.33%
Ei koske minua		1	1.11%
No Answer		0	0%







1.4: Alueen sisäinen julkinen liikenne toimii hyvin.

		Answers	Ratio
Täysin eri mieltä		29	32.22%
Eri mieltä		45	50%
Neutraali		9	10%
Samaa mieltä		3	3.33%
Täysin samaa mieltä		2	2.22%
Ei koske minua		1	1.11%
No Answer		1	1.11%







1.5: Julkinen liikenne on minulle tärkeä.

		Answers	Ratio
Täysin eri mieltä		3	3.33%
Eri mieltä		14	15.56%
Neutraali		21	23.33%
Samaa mieltä		25	27.78%
Täysin samaa mieltä		11	12.22%
Ei koske minua		16	17.78%
No Answer		0	0%

1.6: Alueella on hyvät terveydenhuoltopalvelut.

		Answers	Ratio
Täysin eri mieltä		8	8.89%
Eri mieltä		20	22.22%
Neutraali		15	16.67%
Samaa mieltä		27	30%
Täysin samaa mieltä		17	18.89%
Ei koske minua		3	3.33%
No Answer		0	0%

1.7: Alueella on hyvät koulut (peruskoulu ja toinen aste).







		Answers	Ratio
Täysin eri mieltä		7	7.78%
Eri mieltä		12	13.33%
Neutraali		10	11.11%
Samaa mieltä		32	35.56%
Täysin samaa mieltä		19	21.11%
Ei koske minua		10	11.11%
No Answer		0	0%

PoliRural-kyselyn tulokset







Kyselyaika 12.2.-1.3.2020

Sähköinen kysely, linkkiä jaettu hankkeen sidosryhmien sähköpostilistojen ja some-kanavien kautta







1.8: Maakunnassa on riittävästi mahdollisuuksia opiskeluun (korkeakoulu, ammatillinen koulutus, kansalaisopisto, täydennyskoulutus tms.).

		Answers	Ratio
Täysin eri mieltä		6	6.67%
Eri mieltä		9	10%
Neutraali		9	10%
Samaa mieltä		35	38.89%
Täysin samaa mieltä		24	26.67%
Ei koske minua		7	7.78%
No Answer		0	0%

1.9: Alueella on hyvät päivähoitomahdollisuudet.

		Answers	Ratio
Täysin eri mieltä		4	4.44%
Eri mieltä		6	6.67%
Neutraali		15	16.67%
Samaa mieltä		19	21.11%
Täysin samaa mieltä		18	20%
Ei koske minua		28	31.11%
No Answer		0	0%

1.10: Internetyhteydet toimivat hyvin (4G/5G/valokuitu).







		Answers	Ratio
Täysin eri mieltä		7	7.78%
Eri mieltä		15	16.67%
Neutraali		15	16.67%
Samaa mieltä		32	35.56%
Täysin samaa mieltä		20	22.22%
Ei koske minua		0	0%
No Answer		1	1.11%

PoliRural-kyselyn tulokset







Kyselyaika 12.2.-1.3.2020

Sähköinen kysely, linkkiä jaettu hankkeen sidosryhmien sähköpostilistojen ja some-kanavien kautta







1.11: Sähköisiä julkisia palveluita on tarjolla riittävästi (mm. terveydenhuollon ajanvaraus, päivähoidon ja koulutuksen sähköiset palvelut).

		Answers	Ratio
Täysin eri mieltä		4	4.44%
Eri mieltä		11	12.22%
Neutraali		20	22.22%
Samaa mieltä		35	38.89%
Täysin samaa mieltä		14	15.56%
Ei koske minua		6	6.67%
No Answer		0	0%

1.12: Etätyömahdollisuudet ovat riittävät.

		Answers	Ratio
Täysin eri mieltä		4	4.44%
Eri mieltä		12	13.33%
Neutraali		12	13.33%
Samaa mieltä		30	33.33%
Täysin samaa mieltä		19	21.11%
Ei koske minua		13	14.44%
No Answer		0	0%

1.13: Alueella on tarjolla kaupallisia palveluita, kuten ravintoloita, kauppoja, autohuoltoa jne.






		Answers	Ratio
Täysin eri mieltä		8	8.89%
Eri mieltä		22	24.44%
Neutraali		12	13.33%
Samaa mieltä		40	44.44%
Täysin samaa mieltä		7	7.78%
Ei koske minua		1	1.11%
No Answer		0	0%

2. Virkistys- ja harrastusmahdollisuudet







Alueensa virkistystoimintaan oli tyytyväisiä 52 vastaajaa, neutraali 21 ja tyytymättömiä 17. Nuorten virkistystoiminnan osalta oli hajontaa enemmän, sen koki riittäväksi 21 vastaajaa ja riittämättömäksi 38. Nuorten kokoontumistilojen osalta vastaukset jakautuivat samoin kuin edellisessä kysymyksessä. (Huom. Alle 25-vuotiaita vastaajista oli vain 2%).

Lasten harrastusmahdollisuuksiin oltiin pääosin tyytyväisiä (25 negatiivista ja 36 positiivista). Vanhusten harrastusmahdollisuuksissa on kehitettävää 22 vastaajan mielestä ja 33 vastaajan mielestä tarjontaa on riittävästi. Selvä enemmistö vastaajista piti virkistysmahdollisuuksia ja sosiaalisia aktiviteetteja tärkeänä (65 samaa tai täysin samaa mieltä, 7 eri mieltä).







2.1: Mielestäni alue tarjoaa paljon ja monipuolista virkistystoimintaa.

		Answers	Ratio
Täysin eri mieltä		2	2.22%
Eri mieltä		15	16.67%
Neutraali		21	23.33%
Samaa mieltä		36	40%
Täysin samaa mieltä		16	17.78%
Ei koske minua		0	0%
No Answer		0	0%







2.2: Nuorille on riittävästi virkistystoimintaa.

		Answers	Ratio
Täysin eri mieltä		12	13.33%
Eri mieltä		26	28.89%
Neutraali		20	22.22%
Samaa mieltä		17	18.89%
Täysin samaa mieltä		4	4.44%
Ei koske minua		11	12.22%
No Answer		0	0%







2.3: Alueella on riittävästi kokoontumistiloja nuorille.

		Answers	Ratio
Täysin eri mieltä		13	14.44%
Eri mieltä		27	30%
Neutraali		17	18.89%
Samaa mieltä		17	18.89%
Täysin samaa mieltä		3	3.33%
Ei koske minua		13	14.44%
No Answer		0	0%








2.4: Lapsille on tarjolla harrastusmahdollisuuksia (mm. musiikki, tanssi, kuvataide, liikunta).

		Answers	Ratio
Täysin eri mieltä		5	5.56%
Eri mieltä		20	22.22%
Neutraali		15	16.67%
Samaa mieltä		28	31.11%
Täysin samaa mieltä		8	8.89%
Ei koske minua		14	15.56%
No Answer		0	0%

2.5: Vanhuksille on tarjolla harrastusmahdollisuuksia ja kokoontumispaikkoja.

		Answers	Ratio
Täysin eri mieltä		6	6.67%
Eri mieltä		16	17.78%
Neutraali		18	20%
Samaa mieltä		24	26.67%
Täysin samaa mieltä		9	10%
Ei koske minua		17	18.89%
No Answer		0	0%







2.6: Virkistysmahdollisuudet ja sosiaaliset aktiviteetit ovat minulle tärkeitä.

		Answers	Ratio
Täysin eri mieltä		1	1.11%
Eri mieltä		6	6.67%
Neutraali		15	16.67%
Samaa mieltä		44	48.89%
Täysin samaa mieltä		21	23.33%
Ei koske minua		2	2.22%
No Answer		1	1.11%



3. Elinolosuhteet, elämänlaatu ja elintaso




Asunto- ja tonttitarjontaa on suurimman osan mielestä riittävästi (18 negatiivista ja 55 positiivista). Valtaosa vastaajista on ylpeitä asuinpaikastaan (76 positiivista ja 5 negatiivista). Lähes kaikki vastaajat kokevat alueensa turvalliseksi (87 samaa tai täysin samaa mieltä).

3.1: Asunto- ja tonttitarjontaa on alueella riittävästi.





		Answers	Ratio
Täysin eri mieltä		2	2.22%
Eri mieltä		16	17.78%
Neutraali		13	14.44%
Samaa mieltä		32	35.56%
Täysin samaa mieltä		23	25.56%
Ei koske minua		4	4.44%
No Answer		0	0%

3.2: Olen ylpeä asuinpaikastani.

		Answers	Ratio
Täysin eri mieltä		0	0%
Eri mieltä		5	5.56%
Neutraali		8	8.89%

Samaa mieltä		24	26.67%
Täysin samaa mieltä		52	57.78%
Ei koske minua		1	1.11%
No Answer		0	0%







3.3: Tunnen oloni turvalliseksi alueella.

		Answers	Ratio
Täysin eri mieltä		0	0%
Eri mieltä		1	1.11%
Neutraali		2	2.22%
Samaa mieltä		33	36.67%
Täysin samaa mieltä		54	60%
Ei koske minua		0	0%
No Answer		0	0%








4. Väestörakenne ja inhimillinen pääoma

Enemmistö vastaajista kokee, että nuoria ei asu riittävästi alueella (51 negatiivista ja 21 positiivista). Kysymykseen asuuko alueella riittävästi naisia, suhtaudutaan pääosin neutraalisti tai positiivisesti (12 negatiivista, 35 neutraalia ja 38 positiivista). Syntyvyys puolestaan ei ole vastaajien mielestä riittävällä tasolla (57 neg., 22 neutraalia ja 5 positiivista). Suurin osa vastaajista pitää työssäkäyvien määrää suhteessa huollettaviin riittämättömänä (46 neg., 23 neutraalia ja 19 positiivista). Perhesuunnitteluun kuitenkin koetaan olevan tarjolla tukea (8 eri mieltä, 20 neutraalia, 21 samaa mieltä). Yhteisöllistä toimintaa on vastaajien mielestä tarjolla riittävästi (9 eri mieltä, 64 samaa mieltä).






4.1: Alueella on riittävästi nuoria ihmisiä.

		Answers	Ratio
Täysin eri mieltä		15	16.67%
Eri mieltä		36	40%
Neutraali		16	17.78%
Samaa mieltä		18	20%
Täysin samaa mieltä		3	3.33%
Ei koske minua		2	2.22%
No Answer		0	0%







4.2: Alueella asuu riittävästi naisia.

		Answers	Ratio
Täysin eri mieltä		2	2.22%
Eri mieltä		10	11.11%
Neutraali		35	38.89%
Samaa mieltä		34	37.78%
Täysin samaa mieltä		4	4.44%
Ei koske minua		4	4.44%
No Answer		1	1.11%







4.3: Syntyvyys on riittäväällä tasolla.

		Answers	Ratio
Täysin eri mieltä		15	16.67%
Eri mieltä		42	46.67%
Neutraali		22	24.44%
Samaa mieltä		5	5.56%
Täysin samaa mieltä		0	0%
Ei koske minua		6	6.67%
No Answer		0	0%







4.4: Alueella on riittävästi työssäkäyviä suhteessa huollettavaan väestöön (esim. lapset ja vanhukset).

		Answers	Ratio
Täysin eri mieltä		7	7.78%
Eri mieltä		39	43.33%
Neutraali		23	25.56%
Samaa mieltä		19	21.11%
Täysin samaa mieltä		0	0%
Ei koske minua		1	1.11%
No Answer		1	1.11%

4.5: Perhesuunnitteluun on tarjolla tukea.

		Answers	Ratio
Täysin eri mieltä		3	3.33%
Eri mieltä		5	5.56%
Neutraali		20	22.22%
Samaa mieltä		16	17.78%
Täysin samaa mieltä		5	5.56%
Ei koske minua		41	45.56%
No Answer		0	0%

4.6: Alueella on riittävästi yhteisöllistä toimintaa (esim. kyläyhdistys, muu yhdistystoiminta).

		Answers	Ratio
Täysin eri mieltä		2	2.22%
Eri mieltä		7	7.78%
Neutraali		16	17.78%
Samaa mieltä		45	50%
Täysin samaa mieltä		19	21.11%
Ei koske minua		1	1.11%
No Answer		0	0%

5. Yritykset, talous ja innovaatiot

Tässä osuudessa lähes joka kysymyksessä oli paljon vastauksia kohdissa neutraali ja ei koske minua.








Enemmistö vastaajista piti startup yritysten ja uuden yritystoiminnan mahdollisuuksia alueella hyvinä (12 eri mieltä, 27 neutraalia, 35 samaa mieltä). Uuden ja innovatiivisen toiminnan rahoituslähteitä on enemmistön mielestä saatavilla (14 negatiivista, 24 neutraalia ja 38 positiivista). Uusien yritysten houkuttelemiseksi tarvittaisiin vastaajien enemmistön mielestä enemmän taloudellisia kannustimia (36 neg., 27 neutr., 11 pos.). Yrittäjyyden tukemiseen ja yritystoiminnan kehittämiseen on tarjolla palveluita ja neuvontaa (15 neg., 30 neutr., 33 pos.).

Kysymyksessä alueen vetovoimasta uusille innovatiivisille yrityksille ja luoville ammattilaisille vastaukset jakautuvat hyvin tasaisesti (26 neg., 31 neutr., 25 pos.) Väittämään alue vetää puoleensa ympäristöalan yrityksiä ja kestävää liiketoimintaa (esim. kiertotalous) vastaukset jakautuivat myös tasaisesti (25 neg., 36 neutr., 18 pos.). Alueen työllistymismahdollisuuksia suurin osa vastaajista ei pitänyt riittävinä (neg. 54, pos. 13). Alueen mahdollisuudet kestäväan matkailuyrittäjyyteen nähdään








positiivisina (6 neg., 67 pos.). Samoin alue nähdään hyvänä paikkana vastuullisen maa- ja metsätalouden harjoittamiseen (3 negatiivista, 74 positiivista).

Alue nähdään hyvänä paikkana vastuullisen maa- ja metsätalouden harjoittamiseen. Vastaajista 82% oli samaa tai täysin samaa mieltä tästä. Samoin 74 % vastaajista oli samaa tai täysin samaa mieltä siitä, että alue tarjoaa mahdollisuuksia kestäväan matkailuyrittäjyyteen.



5.1: Alue tarjoaa hyvät mahdollisuudet startup-yrityksille ja uuden yritystoiminnan käynnistämiseen.

		Answers	Ratio
Täysin eri mieltä		3	3.33%
Eri mieltä		9	10%
Neutraali		27	30%
Samaa mieltä		32	35.56%
Täysin samaa mieltä		3	3.33%
Ei koske minua		15	16.67%
No Answer		1	1.11%

5.2: Innovatiivisiin ja uusiin maaseudun toimintoihin on tarjolla rahoituslähteitä.

		Answers	Ratio
Täysin eri mieltä		1	1.11%
Eri mieltä		13	14.44%
Neutraali		24	26.67%
Samaa mieltä		29	32.22%
Täysin samaa mieltä		9	10%
Ei koske minua		12	13.33%
No Answer		2	2.22%

5.3: Uusien yritysten houkuttelemiseksi on riittävästi taloudellisia kannustimia (esim. verotukseen liittyen).

		Answers	Ratio
Täysin eri mieltä		8	8.89%
Eri mieltä		28	31.11%

PoliRural-kyselyn tulokset

Kyselyaika 12.2.-1.3.2020

Sähköinen kysely, linkkiä jaettu hankkeen sidosryhmien sähköpostilistojen ja some-kanavien kautta

Neutraali		27	30%
Samaa mieltä		11	12.22%
Täysin samaa mieltä		0	0%
Ei koske minua		15	16.67%
No Answer		1	1.11%

5.4: Yrittäjyyden tukemiseen ja yritystoiminnan kehittämiseen on tarjolla palveluita ja neuvontaa.

		Answers	Ratio
Täysin eri mieltä		4	4.44%
Eri mieltä		11	12.22%
Neutraali		30	33.33%
Samaa mieltä		29	32.22%
Täysin samaa mieltä		4	4.44%
Ei koske minua		11	12.22%
No Answer		1	1.11%

5.5: Alueella on vetovoimaa uusille innovatiivisille yrityksille ja luoville ammattiteille.






		Answers	Ratio
Täysin eri mieltä		4	4.44%
Eri mieltä		22	24.44%
Neutraali		31	34.44%
Samaa mieltä		23	25.56%
Täysin samaa mieltä		2	2.22%
Ei koske minua		8	8.89%
No Answer		0	0%

PoliRural-kyselyn tulokset





Kyselyaika 12.2.-1.3.2020

Sähköinen kysely, linkkiä jaettu hankkeen sidosryhmien sähköpostilistojen ja some-kanavien kautta





5.6: Alue vetää puoleensa ympäristöalan yrityksiä ja kestävää liiketoimintaa (esim. kiertotalous).

		Answers	Ratio
Täysin eri mieltä		5	5.56%
Eri mieltä		20	22.22%
Neutraali		36	40%
Samaa mieltä		18	20%
Täysin samaa mieltä		0	0%
Ei koske minua		11	12.22%
No Answer		0	0%

5.7: Alueella on riittävästi työllistymismahdollisuuksia.

		Answers	Ratio
Täysin eri mieltä		15	16.67%
Eri mieltä		39	43.33%
Neutraali		21	23.33%
Samaa mieltä		11	12.22%
Täysin samaa mieltä		2	2.22%
Ei koske minua		2	2.22%
No Answer		0	0%

5.8: Alue tarjoaa mahdollisuuksia kestäväan matkailuyrittäjyyteen (kulttuuri, perinteet, luonto, liikunta, lähiruoka).

		Answers	Ratio
Täysin eri mieltä		2	2.22%
Eri mieltä		4	4.44%
Neutraali		16	17.78%
Samaa mieltä		48	53.33%
Täysin samaa mieltä		19	21.11%
Ei koske minua		1	1.11%
No Answer		0	0%

5.9: Alue tarjoaa mahdollisuuksia vastuullisen maa- ja metsätalouden harjoittamiseen.

		Answers	Ratio
Täysin eri mieltä		1	1.11%
Eri mieltä		2	2.22%
Neutraali	■	7	7.78%
Samaa mieltä	■■■■■	43	47.78%
Täysin samaa mieltä	■■■■■	31	34.44%
Ei koske minua	■	6	6.67%
No Answer		0	0%






6. Sosiaaliset ja kulttuuriset näkökohdat

Vastaajien mielestä naisilla ja miehillä on tasa-arvoiset mahdollisuudet osallistua päätöksentekoon ja työelämään (7 eri mieltä, 68 samaa tai täysin samaa mieltä) sekä sosiaalisiin aktiviteetteihin (69 samaa mieltä). Yksinäisyyden ja eristyneisyyden koetaan vaikuttavan moniin ihmisiin alueella, tätä mieltä on yli puolet vastaajista (47 vastaajaa, 52 %). Nuorten mahdollisuudet osallistua päätöksentekoon ovat lievän enemmistön mielestä hyvät (24 eri tai täysin eri mieltä, 36 samaa tai täysin samaa mieltä). Alueella on vastaajien mielestä aktiivisia yhteisöjä ja kansalaislähtöistä paikallista toimintaa (63 samaa tai täysin samaa mieltä 70 %). Lievä enemmistö vastaajista on sitä mieltä, että uusien asukkaiden on melko helppo sopeutua yhteisöön (24 eri mieltä, 37 samaa mieltä). Sen sijaan vähemmistöryhmien sopeutuminen yhteisöön koetaan haasteellisemmaksi, kolmasosa pitää tätä vaikeana (30 vastaajaa, 33 %).







6.1: Naiset ja miehet voivat osallistua tasa-arvoisesti päätöksentekoon ja työelämään.

		Answers	Ratio
Täysin eri mieltä		1	1.11%
Eri mieltä	■	6	6.67%
Neutraali	■■	13	14.44%
Samaa mieltä	■■■■■	44	48.89%
Täysin samaa mieltä	■■■■■	24	26.67%
Ei koske minua		2	2.22%
No Answer		0	0%






6.2: Yksinäisyys ja eristyneisyys eivät vaikuta moniin ihmisiin alueella.

		Answers	Ratio
Täysin eri mieltä		5	5.56%
Eri mieltä		42	46.67%
Neutraali		23	25.56%
Samaa mieltä		12	13.33%
Täysin samaa mieltä		0	0%
Ei koske minua		8	8.89%
No Answer		0	0%






6.3: Nuorilla on hyvät mahdollisuudet osallistua päätöksentekoon.

		Answers	Ratio
Täysin eri mieltä		4	4.44%
Eri mieltä		22	24.44%
Neutraali		21	23.33%
Samaa mieltä		33	36.67%
Täysin samaa mieltä		3	3.33%
Ei koske minua		7	7.78%
No Answer		0	0%







6.4: Alueella on aktiivisia yhteisöjä ja kansalaislähtöistä paikallista toimintaa.

		Answers	Ratio
Täysin eri mieltä		0	0%
Eri mieltä		7	7.78%
Neutraali		18	20%
Samaa mieltä		45	50%
Täysin samaa mieltä		18	20%
Ei koske minua		2	2.22%
No Answer		0	0%







6.5: Naisilla on hyvät mahdollisuudet osallistua sosiaalisiin aktiviteetteihin.

		Answers	Ratio
Täysin eri mieltä		0	0%
Eri mieltä		5	5.56%
Neutraali		12	13.33%
Samaa mieltä		46	51.11%
Täysin samaa mieltä		23	25.56%
Ei koske minua		4	4.44%
No Answer		0	0%

6.6: Uusien asukkaiden on helppo sopeutua alueen yhteisöön.

		Answers	Ratio
Täysin eri mieltä		5	5.56%
Eri mieltä		19	21.11%
Neutraali		28	31.11%
Samaa mieltä		33	36.67%
Täysin samaa mieltä		4	4.44%
Ei koske minua		1	1.11%
No Answer		0	0%

6.7: Vähemmistöryhmät sopeutuvat hyvin alueen yhteisöön.

		Answers	Ratio
Täysin eri mieltä		6	6.67%
Eri mieltä		24	26.67%
Neutraali		39	43.33%
Samaa mieltä		10	11.11%
Täysin samaa mieltä		1	1.11%
Ei koske minua		10	11.11%
No Answer		0	0%

7. Ympäristö ja luonnon monimuotoisuus

Lähes kaikki vastaajat ovat sitä mieltä, että alueella on kauniita maisemia ja luontonähtävyyksiä (83 samaa tai täysin samaa mieltä, 92 %). Myös alueen luontoa pidetään monimuotoisena. Ympäristö, maisemat ja luonto ovat tärkeitä lähes kaikille vastaajille. Enemmistä vastaajista on sitä mieltä, että alueella harjoitetaan ympäristön kannalta kestävää maataloutta (54 samaa tai täysin samaa mieltä, 60%, 8 eri mieltä).

7.1: Alueella on kauniita maisemia tai muita luontonähtävyyksiä.

		Answers	Ratio
Täysin eri mieltä		0	0%
Eri mieltä		1	1.11%
Neutraali	■	6	6.67%
Samaa mieltä	■■■■	24	26.67%
Täysin samaa mieltä	■■■■■■■■■■	59	65.56%
Ei koske minua		0	0%
No Answer		0	0%

7.2: Alueen luonto on monimuotoista.

		Answers	Ratio
Täysin eri mieltä		0	0%
Eri mieltä		1	1.11%
Neutraali	■	7	7.78%
Samaa mieltä	■■■■	26	28.89%
Täysin samaa mieltä	■■■■■■■■■■	56	62.22%
Ei koske minua		0	0%
No Answer		0	0%





7.3: Alueen luonnonsuojelualueet (Natura 2000, luonnonpuistot, kansallispuistot) ovat arvostettuja.

		Answers	Ratio
Täysin eri mieltä		2	2.22%
Eri mieltä	■	9	10%







PoliRural-kyselyn tulokset

Kyselyaika 12.2.-1.3.2020






Sähköinen kysely, linkkiä jaettu hankkeen sidosryhmien sähköpostilistojen ja some-kanavien kautta

Neutraali		24	26.67%
Samaa mieltä		22	24.44%
Täysin samaa mieltä		25	27.78%
Ei koske minua		8	8.89%
No Answer		0	0%

7.4: Alueella harjoitetaan ympäristön kannalta kestävää maataloutta.

		Answers	Ratio
Täysin eri mieltä		0	0%
Eri mieltä		8	8.89%
Neutraali		23	25.56%
Samaa mieltä		36	40%
Täysin samaa mieltä		18	20%
Ei koske minua		4	4.44%
No Answer		1	1.11%

7.5: Ympäristö, luonto ja maisemat ovat tärkeitä minulle.

		Answers	Ratio
Täysin eri mieltä		0	0%
Eri mieltä		1	1.11%
Neutraali		1	1.11%
Samaa mieltä		17	18.89%
Täysin samaa mieltä		70	77.78%
Ei koske minua		0	0%
No Answer		1	1.11%